

جمهورية العراق
وزارة التخطيط - الجهاز المركزي للإحصاء



Central Statistical Organization IRAQ

مسح الفنادق ومجمعات الإيواء السياحي لسنة 2017



احصاءات التجارة
اب - 2017

المحتويات

الصفحة	التفاصيل	الجدول
1	مقدمة	-
1	مصادر البيانات	-
1	منهجية العمل والشمول	-
1	مفاهيم وتعريف	-
2	حجم العينة والية احتسابها	-
2	تحليل النتائج	-
5	المؤشرات الاجمالية لنشاط الفنادق ومجمعات الايواء السياحي ونسب التغيير للسنوات 2017-2007	1
6	المؤشرات الاجمالية لنشاط الفنادق ومجمعات الايواء السياحي حسب المحافظات لسنة 2017	2
7	عدد الفنادق والشقق والدور في المجمعات السياحية حسب درجة التصنيف والقطاع والمحافظة لسنة 2017	3
14	عدد الفنادق ومجمعات الايواء السياحي حسب المحافظة والكيان القانوني نوع المرفق السياحي لسنة 2017	4
15	عدد الفنادق ومجمعات الايواء السياحي حسب المحافظة وتوفر اجازة ممارسة مهنة لسنة 2017	5
16	عدد الفنادق ومجمعات الايواء السياحي حسب المحافظة وتوفر الاجازة الصحية ونافذيته لسنة 2017	6
17	عدد الفنادق ومجمعات الايواء السياحي حسب نوع الخدمة والمحافظة لسنة 2017	7
18	عدد الغرف المزدوجة والمنفردة للنزلاء والأخرى وعدد الأسرة المزدوجة والمنفردة حسب المحافظة ودرجة التصنيف للفنادق ومجمعات الإيواء السياحي لسنة 2017	8
22	عدد الفنادق والشقق في المجمعات السياحية وعدد الغرف والأسرة وليالي المبيت والنزلاء والمحافظة لسنة 2017	9
23	عدد النزلاء وليالي المبيت حسب الجنسية والمحافظة للفنادق ومجمعات الايواء السياحي لسنة 2017	10
24	عدد ليالي المبيت حسب درجات التصنيف والمحافظة للفنادق ومجمعات الايواء السياحي لسنة 2017	11
27	عدد النزلاء حسب درجات التصنيف والمحافظة للفنادق ومجمعات الايواء السياحي لسنة 2017	12
30	عدد المشتغلين حسب الجنس والجنسية والقطاع والمحافظة للفنادق ومجمعات الايواء السياحي لسنة 2017	13
37	الأجور والمزايا المدفوعة للعاملين حسب الجنس والجنسية والقطاع والمحافظة للفنادق ومجمعات الإيواء السياحي لسنة 2017	14
44	قيمة المزايا العينية المدفوعة للعاملين حسب المحافظة للفنادق ومجمعات الايواء السياحي لسنة 2017	15
45	قيمة المساهمة المنشأة لصالح العاملين حسب المحافظة للفنادق ومجمعات الايواء السياحي لسنة 2017	16
46	قيمة المشتريات والمبيعات والمخزون السلعي حسب المجموعة السلعية والمحافظة للفنادق ومجمعات الايواء السياحي لسنة 2017	17

المحتويات

الصفحة	التفاصيل	الجدول
51	قيمة وكمية المشتريات للمواد الغذائية الرئيسية حسب المحافظة والقطاع والمادة للفنادق ومجمعات الايواء السياحي لسنة 2017	18
61	قيمة خزين اول المدة والمشتريات والمبيعات وخزين اخر المدة حسب درجات التصنيف والقطاع للفنادق ومجمعات الايواء السياحي لسنة 2017	19
71	قيمة اجمالي الإيرادات حسب انواعها والمحافظة للفنادق ومجمعات الايواء السياحي لسنة 2017	20
72	اجمالي قيمة الإيرادات حسب درجات التصنيف والقطاع والمحافظة للفنادق ومجمعات الايواء السياحي لسنة 2017	21
76	قيمة المستلزمات السلعية حسب النوع والقطاع والمحافظة للفنادق ومجمعات الايواء السياحي لسنة 2017	22
80	قيمة المصروفات الخدمية حسب نوع المصروف والقطاع والمحافظة للفنادق ومجمعات الايواء السياحي لسنة 2017	23
84	قيمة المصروفات التحويلية حسب نوع المصروف والقطاع والمحافظة للفنادق ومجمعات الايواء السياحي لسنة 2017	24
88	قيمة اجمالي المستلزمات السلعية والمصروفات الخدمية والتحويلية حسب المحافظة للفنادق ومجمعات الايواء السياحي لسنة 2017	25
89	قيمة الفوائد والايجازات التقديرية حسب المحافظة للفنادق ومجمعات الايواء السياحي لسنة 2017	26
90	قيمة الموجودات الثابتة حسب المحافظة للفنادق ومجمعات الايواء السياحي لسنة 2017	27
91	قيمة الموجودات الثابتة في نهاية العام حسب نوعها والقطاع والمحافظة للفنادق ومجمعات الايواء السياحي لسنة 2017	28
95	قيمة الرصيد في نهاية العام حسب درجات التصنيف ونوع الموجود والمحافظة للفنادق ومجمعات الايواء السياحي لسنة 2017	29

محتويات الاشكال البيانية

الصفحة	الاشكال البيانية	الشكل
2	عدد الفنادق ومجمعات الايواء السياحي حسب السنوات	1
2	عدد الفنادق ومجمعات الايواء السياحي حسب درجات التصنيف	2
3	التوزيع النسبي لعدد النزلاء حسب المحافظات	3
3	التوزيع النسبي لمجموع ليالي المبيت حسب المحافظات	4
3	التوزيع النسبي لعدد المشتغلين حسب المحافظات	5
4	التوزيع النسبي لمجموع الاجور والمزايا المدفوعة حسب المحافظات	6
4	التوزيع النسبي لاجمالي الإيرادات حسب المحافظات	7
4	التوزيع النسبي لاجمالي المصروفات حسب المحافظات	8

محتويات الخرائط

الصفحة	الخرائط	خارطة
12	عدد الفنادق ومجمعات الايواء السياحي حسب المحافظات لسنة 2017	1
25	عدد ليالي المبيت حسب المحافظات لسنة 2017	3
28	عدد النزلاء حسب المحافظات لسنة 2017	5

مقدمة

تكتسب السياحة أهمية كبيرة لمساهمتها في دعم الاقتصاد الوطني نتيجة لما تحقّقه من موارد مالية تساهم في عملية التنمية، كما تساهم في زيادة فرص العمل لقدرتها على استيعاب أعداد كبيرة من القوى العاملة ومن مختلف المستويات في الأنشطة السياحية المتعددة والمتشعبة والتي تشمل الفنادق والمطاعم وأماكن الراحة والأسواق التجارية والصناعات الشعبية وتعمل الموارد المالية المتحقّقة من السياحة على خلق التوازن في ميزان المدفوعات الأمر الذي يبرر حصولها على المساعدات المختلفة لتنميتها. وبما أن النشاط الفندقي والإيواء السياحي يعتبر أحد أهم مستلزمات العمل في السياحة، لذا يسر الجهاز المركزي للإحصاء أن يقدم نتائج تقرير إحصاء النشاط الفندقي والإيواء السياحي لسنة 2017 ضمن سلسلة التقارير الإحصائية الخاصة بهذا النشاط والتي تهدف إلى إلقاء الضوء على حجم الخدمات الفندقية والإيواء السياحي الموجودة في العراق، مساهمتها في الناتج المحلي للنشاط التجاري وكذلك على المستوى الوطني.

مصادر البيانات: -

الفنادق العاملة فعلا عدا المتوقفة .

منهجية العمل :-

- يتم تحديث إطار الفنادق سنوياً، خلال الفصل الأخير من السنة الإحصائية.
- تجمع البيانات ميدانياً خلال الفصل الأول من كل سنة عن السنة السابقة من قبل الباحثين الميدانيين في كافة المحافظات ووفق استمارة مخصصة لهذا الغرض سنوياً .
- يتم إدخال الاستمارات من قبل مديريات الإحصاء في المحافظات والمركز وفق برنامج Access المعد من قبل دائرة تكنولوجيا المعلومات .
- ترسل فيلات الإدخال إلى مديرية إحصاءات التجارة وتسلم إلى دائرة تكنولوجيا المعلومات لتجميعها وأعداد الجداول الإحصائية الخاصة وفق برنامج Excel في التقرير.

الشمول - :

يشمل التقرير كافة الفنادق ومجمعات الإيواء السياحي العاملة فقط ذات درجات التصنيف السياحي والشعبية، في المحافظات عدا إقليم كردستان (دهوك، السليمانية، اربيل) ومحافظات (نينوى، الانبار) وذلك للظروف الأمنية الحالية ومحافظه ديالى لعدم وجود فنادق عاملة فيها أما بالنسبة للمحافظات (بغداد، كربلاء، نجف) فقد تم اخذ عينة.

مفاهيم وتعريف

الفندق: هو مكان الإقامة الذي يتخذ النزيل بدلاً عن مسكنه الذي يقيم فيه والذي تركه لفترة معينة وبهذا فان الفندق لا بد ان يكون على استعداد لتلبية رغبات وحاجات النزيل طيلة فترة مكوثه، ويشترط في الفندق ان يكون عدد الأماكن المتوفرة فيه تستوعب مجموعة أشخاص يزيد عن معدل عدد أفراد عائلة واحدة وتكون تحت إدارة موحدة وتقدم خدمات وتسهيلات تشمل خدمة الغرف والأسرة يوميا وتنظيف المرافق الصحية وتصنف الفنادق في درجات وفئات وفقاً للتسهيلات والخدمات التي تقدمها.

درجة تصنيف الفندق:- يقصد به تحديد مستوى خدمات وأثاث الفندق وعلى النحو التالي:

الدرجة الممتازة – وتشمل الفنادق ذات الخمس نجوم، **الدرجة الأولى –** وتشمل الفنادق ذات الأربع نجوم.

الدرجة الثانية – وتشمل الفنادق ذات الثلاث نجوم، **الدرجة الثالثة –** وتشمل الفنادق ذات النجمتان.

الدرجة الرابعة – وتشمل الفنادق ذات النجمة الواحدة، **الدرجة الخامسة (الشعبية).**

الغرف المشغولة: - عدد الغرف التي تم حجزها مدفوعة الأجر من قبل النزلاء لاستخدامها لغرض المبيت.

عدد النزلاء: - يمثل عدد الأشخاص الطبيعيين القاطنين في الفنادق لمدة لا تقل عن يوم من النزلاء الاجانب والمحليين.

عدد ليالي المبيت (الأسرة المشغولة): - تسجل على أساس (سرير / يوم) ويقصد بها عدد الليالي التي قضاها النزيل في الفندق وبمعنى آخر فهي مجموع الأسرة التي شغلها النزلاء خلال فترة معينة وتساوي (عدد الأسرة المشغولة في اليوم الأول + عددها في اليوم الثاني + عددها في اليوم الثالثالخ).

الكيان القانوني: - يقصد به الوضع المؤسسي للمنشأة من حيث عدد مالكيها ورأس المال العامل فيها وكيفية تسجيلها قانونا يقسم الى قطاع عام وقطاع خاص (فردى، ش مساهمة، ش. تضامنية، شركة ذات المسؤولية المحدودة).

أجور المنام: - قيمة المبالغ المدفوعة من قبل الزوار لقاء مبيتهم في الفندق ... ولا تتضمن المبالغ المدفوعة في الفندق لغرض اقتناء المواد الغذائية أو السكاكر والمشروبات ومشابه ذلك.

الإيرادات الفندقية (عدا أجور المنام) : - يقصد بها قيمة المبالغ المتحققة للفندق لقاء تقديمه خدمات معينة للزوار كإيرادات خدمات تقديم طعام أو خدمات مشروبات روحية أو خدمات حمام سباحة أو غسل كوي أو خدمات الانترنت أو تأجير سيارة ثابتة للفندق أو إقامة حفلات أو إي معارض في الفندق أو مشابه

حجم العينة وآلية احتسابها

- يحتسب على أساس عدد الفنادق لكل درجة تصنيف تبلغ ٥٠ فندق فما فوق.
- تشمل الفنادق في كافة المحافظات شمول كامل عدا محافظات (بغداد، كربلاء، النجف) شملت بالعينة للدرجات الثانية والثالثة والرابعة والخامسة فقط.
- تم احتساب العينة بأسلوب العينة العشوائية الطبقية بطريقة منتظمة حسب درجة التصنيف والمحافظة

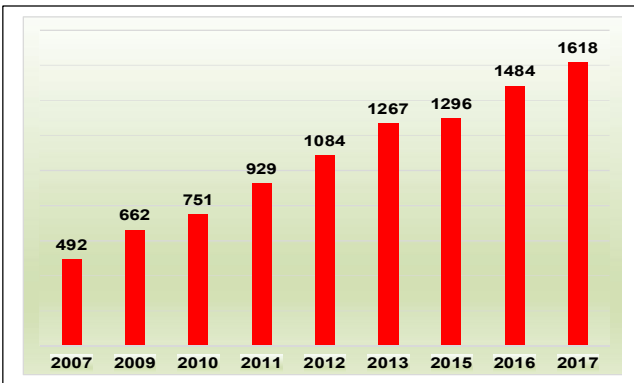
• تم احتساب العينة كما في المعادلة التالية: $\frac{Nh}{N} \times n = nh$

- حيث إن nh = حجم العينة في كل طبقة (في كل تصنيف) ، Nh = حجم الفنادق الكلي في كل تصنيف ، n = حجم العينة الكلي ، N = حجم المجتمع.

تحليل النتائج

١. عدد الفنادق ومجمعات الإيواء السياحي

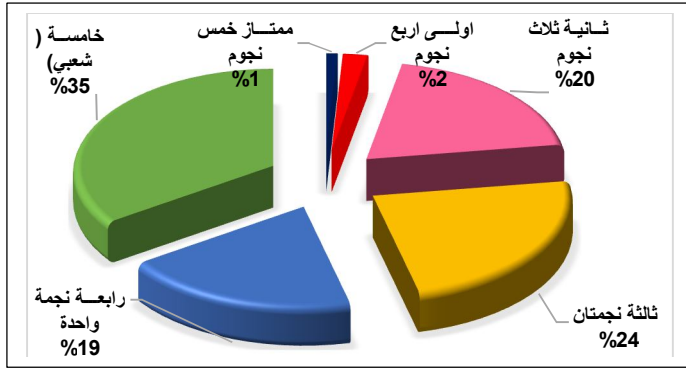
شكل (1) عدد الفنادق ومجمعات الإيواء السياحي حسب السنوات



بلغ عدد الفنادق ومجمعات الإيواء السياحي (1618) مرفقا سياحيا لسنة 2017 بنسبة زيادة مقدارها (9.0 %) عن سنة 2016 حيث كان عدد الفنادق ومجمعات الإيواء السياحي (1484) مرفقا سياحيا كما في جدول (1)، حيث احتلت محافظة كربلاء أعلى نسبة (46.8%) تليها محافظة بغداد بنسبة (22.5%) تليها محافظة النجف بنسبة (22.1%) ثم محافظة البصرة بنسبة (3.2%) جدول (2) (من إجمالي عدد الفنادق أما على مستوى القطاعات فقد شكل القطاع الخاص نسبة (99.8%) من إجمالي عدد الفنادق جدول (3).

٢. درجات التصنيف

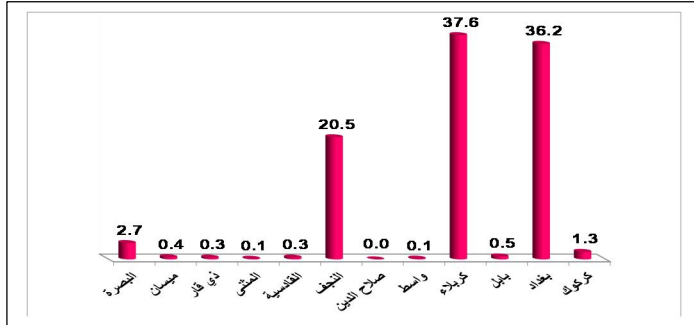
شكل (2) عدد الفنادق ومجمعات الايواء السياحي حسب درجات التصنيف



شكلت فنادق الدرجة الممتازة (خمس نجوم) نسبة (1%) تركزت في، محافظة بغداد (7) فنادق، البصرة (3) فندق، النجف (2) فندق وفندق واحد في كل من (كربلاء، واسط، المتشي) في حين شكلت فنادق الدرجة الأولى (أربع نجوم) نسبة (2%)، شكلت فنادق الدرجة الثانية (ثلاث نجوم) نسبة (19.7%)، شكلت فنادق الدرجة الثالثة (نجمتان) نسبة (23.6%)، بينما شكلت فنادق الدرجة الرابعة (نجمة واحدة) نسبة (19%)، أما فنادق الدرجة الخامسة (شعبي) شكلت نسبة (35%) من إجمالي عدد الفنادق جدول (3).

شكل (3) التوزيع النسبي لعدد النزلاء حسب المحافظات %

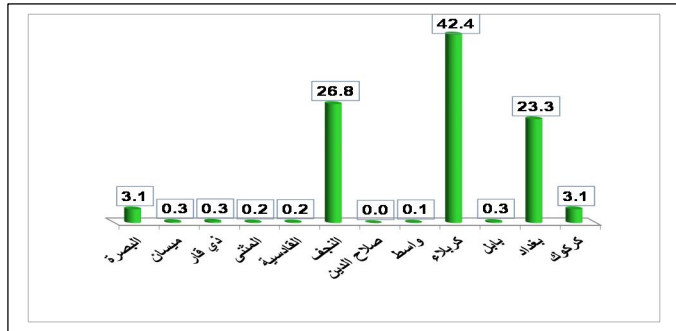
٣. بلغ عدد النزلاء



بلغ عدد النزلاء (6125) ألف نزير لسنة 2017 وبنسبة انخفاض مقدارها (21.0%) عن سنة 2016 الذي بلغ (7749) ألف نزير كما في (جدول 1) ، حيث احتلت محافظة كربلاء أعلى نسبة (37.6%) بسبب السياحة الدينية تليها محافظة بغداد نسبة (36.2%) تليها محافظة النجف بنسبة (20.5%) ومحافظة البصرة بنسبة (7.2%) من إجمالي عدد النزلاء كما في جدول (2).

شكل (٤) التوزيع النسبي لمجموع ليالي المبيت حسب المحافظات

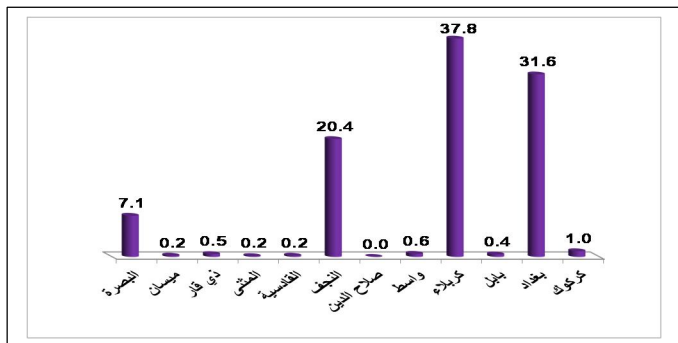
4. ليالي المبيت



بلغ مجموع ليالي المبيت (11918) ألف (سرير/يوم) لسنة 2017 بنسبة انخفاض مقدارها (28.8%) عن سنة 2016 حيث بلغ (16736) ألف (سرير/يوم) (جدول 1)، حيث احتلت محافظة كربلاء أعلى نسبة (42.4%) ثم محافظة النجف بنسبة (26.8%) تليها محافظة بغداد بنسبة (23.3%) تليها محافظة البصرة بنسبة (3.1%) من إجمالي ليالي المبيت كما في جدول (2).

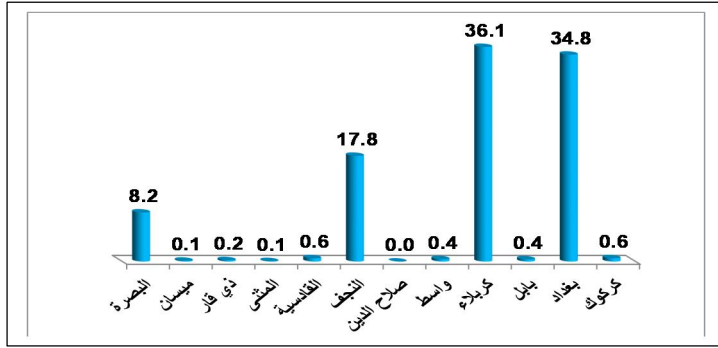
شكل (5) التوزيع النسبي لعدد المشتغلين حسب المحافظات %

٥. بلغ عدد المشتغلين



بلغ عدد المشتغلين (10167) شتغلاً لسنة 2017 بنسبة زيادة مقدارها (11.3%) عن سنة 2016 حيث بلغ عدد المشتغلين (9132) (جدول رقم 1)، حيث احتلت محافظة كربلاء أعلى نسبة (37.8%) تليها محافظة بغداد بنسبة (31.6%) تليها محافظة النجف بنسبة (20.4%) ثم محافظة البصرة بنسبة (7.1%) من إجمالي عدد المشتغلين كما في جدول (2).

شكل (٦) التوزيع النسبي لمجموع الأجور والمزايا المدفوعة حسب المحافظات %

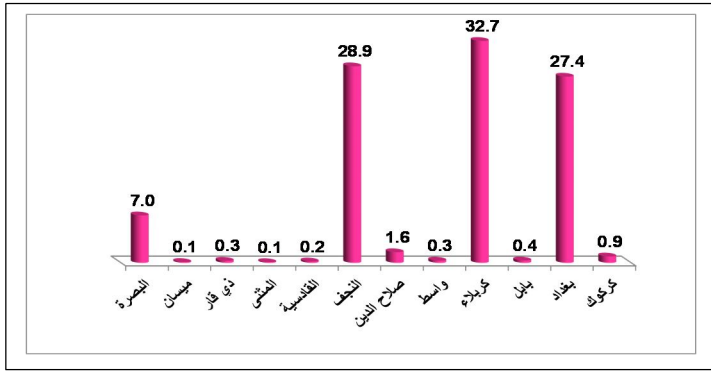


٦. بلغ مجموع الأجور

بلغ مجموع الأجور والمزايا المدفوعة (43024) مليون دينار لسنة 2017 وبنسبة انخفاض مقدارها (3.3%) عن سنة 2016 حيث بلغ مجموع الأجور والمزايا (44475) مليون دينار (جدول رقم 1)، حيث احتلت محافظة كربلاء أعلى نسبة (36.1%) تليها محافظة بغداد بنسبة (34.8%) تليها محافظة النجف بنسبة (17.8%) ثم محافظة البصرة بنسبة (8.2%) من إجمالي الأجور والرواتب كما في جدول (2).

شكل (٧) التوزيع النسبي لإجمالي الإيرادات حسب المحافظات %

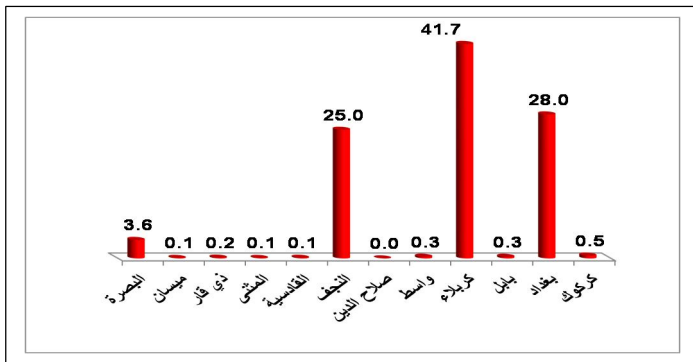
٧. إجمالي الإيرادات المتحققة



بلغ إجمالي الإيرادات المتحققة (316484) مليون دينار لسنة 2017 وبنسبة انخفاض مقدارها (11.2%) عن سنة 2016 حيث بلغت الإيرادات (356557) مليون دينار (جدول رقم 1)، حيث احتلت محافظة كربلاء أعلى نسبة (32.7%) تليها محافظة النجف بنسبة (28.9%) تليها محافظة بغداد بنسبة (27.4%) وتليها محافظة البصرة (7.0%) من إجمالي الإيرادات المتحققة كما في جدول (2).

شكل (8) التوزيع النسبي لإجمالي المصروفات حسب المحافظات %

٨. إجمالي المصروفات



بلغ إجمالي المصروفات (113511) مليون دينار لسنة 2017 وبنسبة انخفاض مقدارها (7.3%) عن سنة 2016 حيث بلغت المصروفات (122437) مليون دينار (جدول رقم 1)، حيث احتلت محافظة كربلاء أعلى نسبة مصروفات مقدارها (41.7%) تليها محافظة بغداد بنسبة (28.0%) تليها محافظة النجف بنسبة (25.0%) تليها محافظة البصرة بنسبة (3.6%) من إجمالي المصروفات كما في جدول (2).

المؤشرات الإجمالية لنشاط الفنادق ومجمعات الأيواء السياحي ونسب التغير للمدة 2017-2007

Gross indicators of hotels and tourist accommodation complexes activity and rate of change for 2007- 2017

Table . (1)

جدول (1)

السنة	عدد الفنادق ومجمعات الأيواء السياحي	معدل التغير % السنوي	عدد المشتغلين	معدل التغير % السنوي	مجموع الأجر والمزايا (مليون دينار)	معدل التغير % السنوي	عدد النزلاء (بالالف)	معدل التغير % السنوي	عدد ليالي المبيت (بالالف)	معدل التغير % السنوي	مجموع الإيرادات (مليون دينار)	معدل التغير % السنوي	مجموع المصروفات (مليون دينار)	معدل التغير % السنوي
year	Number of hotels and tourism resorts	Annual change rate %	Number of employees	Annual change rate %	Total of wages and advantages (million dinar)	Annual change rate %	Number of guests (000)	Annual change rate %	Number of overnight stays (000)	Annual change rate %	Total revenues (million dinar)	Annual change rate %	Total expenses (million dinar)	Annual change rate %
2007	492	-	4574	-	12163	-	2490	-	4076	-	63768	-	11744	-
2009	662	16.0	6065	15.2	22225	15.2	2270	35.2	6276	-4.5	119035	24.1	23446	36.6
2010	751	13.4	6071	0.1	25438	0.1	3050	14.5	8943	34.4	144854	42.5	30172	21.7
2011	929	23.7	7109	17.1	25577	17.1	3874	0.5	10526	27.0	176273	17.7	53471	21.7
2012	1084	16.7	7491	5.4	32454	5.4	4474	26.9	12176	15.5	211492	15.7	64943	20.0
2013	1267	16.9	8830	17.9	50297	17.9	6321	55.0	14059	41.3	261392	15.5	69390	23.6
2015	1296	1.1	8182	-3.7	37822	-3.7	4922	-13.3	14294	-11.8	417199	0.8	99975	26.3
2016	1484	14.5	9132	11.6	44475	11.6	7749	17.6	16736	57.4	356557	17.1	122437	-14.5
2017	1618	9.0	10167	11.3	43024	11.3	6125	-3.3	11918	-21.0	316484	-28.8	113511	-11.2

المؤشرات الإجمالية لنشاط الفنادق ومجمعات الايواء السياحي حسب المحافظات لسنة 2017

Gross indicators of hotels and tourism resorts activity by governorate for 2017

Table. (2)

جدول (2)

Governorate	النسبة %	مجموع المصروفات (مليون دينار)	النسبة %	مجموع الإيرادات (مليون دينار)	النسبة %	عدد لياالي المبيت	النسبة %	عدد النزلاء	النسبة %	مجموع الاجور والمزايا (مليون دينار)	النسبة %	عدد المشتغلين	النسبة %	عدد الفنادق ومجمعات الايواء السياحي	المحافظة
	Percentage %	Total expenses (million dinar)	Percentage %	Total revenues (million dinar)	Percentage %	Number of overnight stays	Percentage %	Number of guests	Percentage %	Total wages and benefits (million dinar)	Percentage %	Number of employees	Percentage %	Number of hotels and tourist accommodation complexes	
Kirkuk	0.5	613	0.9	2989	3.1	372205	1.3	77018	0.6	242	1.0	102	2.0	33	كركوك
Baghdad	28.0	31769	27.4	86782	23.3	2780825	36.2	2214865	34.8	15078	31.6	3209	22.5	364	بغداد
Babylon	0.3	371	0.4	1117	0.3	31555	0.5	30423	0.4	161	0.4	44	0.5	8	بابل
Kerbela	41.7	47311	32.7	103415	42.4	5049773	37.6	2304083	36.1	15640	37.8	3839	46.8	758	كربلاء
Wasit	0.3	383	0.3	1056	0.1	15116	0.1	7997	0.4	175	0.6	56	0.7	12	واسط
Salah Al-Deen	0.0	19	1.6	4980	0.0	498	0.0	321	0.0	0.3	0.0	2	0.1	1	صلاح الدين
Al-Najaf	25.0	28376	28.9	91617	26.8	3188515	20.5	1255155	17.8	7705	20.4	2073	22.1	358	النجف
Al-Qadisiya	0.1	158	0.2	662	0.2	21345	0.3	18792	0.6	242	0.2	24	0.4	6	القادسية
Al-Muthanna	0.1	112	0.1	349	0.2	19305	0.1	6746	0.1	33	0.2	17	0.4	7	المتن
Thi-Qar	0.2	191	0.3	988	0.3	38404	0.3	18677	0.2	105	0.5	51	0.7	11	ذي قار
Missan	0.1	120	0.1	411	0.3	31725	0.4	22830	0.1	65	0.2	25	0.6	9	ميسان
Al-Basrah	3.6	4088	7.0	22118	3.1	368911	2.7	167913	8.2	3578	7.1	725	3.2	51	البيصرة
Total	100	113511	100	316484	100	11918177	100	6124820	99	43024	100	10167	100	1618	المجموع

عدد الفنادق والشقق والدور في المجمعات السياحية حسب درجة التصنيف والقطاع والمحافظه لسنة 2017

Number of hotels, apartments and houses in tourism resorts complexes by classification , sector and governorate for 2017

Table. (3) Follow

جدول (3) يتبع

Governorate	Tourism facility	Sector	المجموع	خامسة (شعبي)	رابعة نجمة واحدة	ثلاثة نجمتان	ثانية ثلاث نجوم	اولى اربع نجوم	ممتاز خمس نجوم	القطاع	نوع المرفق	اسم المحافظة
			Total	Fifth class popular	Fourth class 1 star	Third class 2 star	Second class 3 star	First class 4 star	Upscale luxury 5 star			
Kirkuk	Hotels	Public	0	0	0	0	0	0	0	عام	فندق	كركوك
		Private	32	26	1	0	5	0	0	خاص		
		Mixed	0	0	0	0	0	0	0	مختلط		
		Total	32	26	1	0	5	0	0	مجموع		
	Apartments	Public	0	0	0	0	0	0	0	عام	شقق	
		Private	1	0	0	0	0	1	0	خاص		
		Mixed	0	0	0	0	0	0	0	مختلط		
		Total	1	0	0	0	0	1	0	مجموع		
	Total	Public	0	0	0	0	0	0	0	عام	المجموع	
		Private	33	26	1	0	5	1	0	خاص		
		Mixed	0	0	0	0	0	0	0	مختلط		
		Total	33	26	1	0	5	1	0	مجموع		
Baghdad	Hotels	Public	0	0	0	0	0	0	0	عام	فندق	بغداد
		Private	357	201	48	53	40	12	3	خاص		
		Mixed	4	0	0	0	0	0	4	مختلط		
		Total	361	201	48	53	40	12	7	مجموع		
	Apartments	Public	0	0	0	0	0	0	0	عام	شقق	
		Private	3	0	0	0	3	0	0	خاص		
		Mixed	0	0	0	0	0	0	0	مختلط		
		Total	3	0	0	0	3	0	0	مجموع		
	Total	Public	0	0	0	0	0	0	0	عام	المجموع	
		Private	360	201	48	53	43	12	3	خاص		
		Mixed	4	0	0	0	0	0	4	مختلط		
		Total	364	201	48	53	43	12	7	مجموع		

عدد الفنادق والشقق والدور في المجمعات السياحية حسب درجة التصنيف والقطاع والمحافظه لسنة 2017

Number of hotels, apartments and houses in tourism resorts complexes by classification , sector and governorate for 2017

Con.Table. (3) Follow

تابع جدول (3) يتبع

Governorate	Tourism facility	Sector	المجموع	خامسة (شعبي)	رابعة نجمة واحدة	ثالثة نجمتان	ثانية ثلاث نجوم	اولى اربع نجوم	ممتاز خمس نجوم	القطاع	نوع المرفق	اسم المحافظة
			Total	Fifth class popular	Fourth class 1 star	Third class 2 star	Second class 3 star	First class 4 star	Upscale luxury 5 star			
Babylon	Hotels	Public	0	0	0	0	0	0	0	عام	فندق	بابل
		Private	8	2	1	2	3	0	0	خاص		
		Mixed	0	0	0	0	0	0	0	مختلط		
		Total	8	2	1	2	3	0	0	مجموع		
Kerbela	Hotels	Public	0	0	0	0	0	0	0	عام	فندق	كربلاء
		Private	758	188	196	201	161	11	1	خاص		
		Mixed	0	0	0	0	0	0	0	مختلط		
		Total	758	188	196	201	161	11	1	مجموع		
Wasit	Hotels	Public	0	0	0	0	0	0	0	عام	فندق	واسط
		Private	11	9	0	1	0	0	1	خاص		
		Mixed	0	0	0	0	0	0	0	مختلط		
		Total	11	9	0	1	0	0	1	مجموع		
	Apartments	Public	0	0	0	0	0	0	0	عام	شقق	
		Private	1	0	0	0	0	1	0	خاص		
		Mixed	0	0	0	0	0	0	0	مختلط		
		Total	1	0	0	0	0	1	0	مجموع		
	Total	Public	0	0	0	0	0	0	0	عام	المجموع	
		Private	12	9	0	1	0	1	1	خاص		
		Mixed	0	0	0	0	0	0	0	مختلط		
		Total	12	9	0	1	0	1	1	مجموع		

عدد الفنادق والشقق والدور في المجمعات السياحية حسب درجة التصنيف والقطاع والمحافظه لسنة 2017

Number of hotels, apartments and houses in tourism resorts complexes by classification , sector and governorate for 2017

Con.Table. (3) Follow

تابع جدول (3) يتبع

Governorate	Tourism facility	Sector	المجموع	خامسة (شعبي)	رابعة نجمة واحدة	ثلاثة نجمتان	ثانية ثلاث نجوم	اولى اربع نجوم	ممتاز خمس نجوم	القطاع	نوع المرفق	اسم المحافظة
			Total	Fifth class popular	Fourth class 1 star	Third class 2 star	Second class 3 star	First class 4 star	Upscale luxury 5 star			
Salah Al-Deen	Apartments	Public	0	0	0	0	0	0	0	عام	شقق	صلاح الدين
		Private	1	0	1	0	0	0	0	خاص		
		Mixed	0	0	0	0	0	0	0	مختلط		
		Total	1	0	1	0	0	0	0	مجموع		
Al-Najaf	Hotels	Public	0	0	0	0	0	0	0	عام	فندق	
		Private	357	94	54	111	92	5	1	خاص		
		Mixed	0	0	0	0	0	0	0	مختلط		
		Total	357	94	54	111	92	5	1	مجموع		
	Tourist Complex	Public	0	0	0	0	0	0	0	عام	مجمع سياحي	النجف
		Private	1	0	0	0	0	0	1	خاص		
		Mixed	0	0	0	0	0	0	0	مختلط		
		Total	1	0	0	0	0	0	1	مجموع		
	Total	Public	0	0	0	0	0	0	0	عام	المجموع	
		Private	358	94	54	111	92	5	2	خاص		
		Mixed	0	0	0	0	0	0	0	مختلط		
		Total	358	94	54	111	92	5	2	مجموع		
Al-Qadisiya	Hotels	Public	0	0	0	0	0	0	0	عام	فندق	القادسية
		Private	6	0	3	0	2	1	0	خاص		
		Mixed	0	0	0	0	0	0	0	مختلط		
		Total	6	0	3	0	2	1	0	مجموع		

عدد الفنادق والشقق والدور في المجمعات السياحية حسب درجة التصنيف والقطاع والمحافظه لسنة 2017

Number of hotels, apartments and houses in tourism resorts complexes by classification , sector and governorate for 2017

Con.Table. (3) Follow

تابع جدول (3) يتبع

Governorate	Tourism facility	Sector	المجموع	خامسة (شعبي)	رابعة نجمة واحدة	ثلاثة نجمتان	ثانية ثلاث نجوم	اولى اربع نجوم	ممتاز خمس نجوم	القطاع	نوع المرفق	اسم المحافظة
			Total	Fifth class popular	Fourth class 1 star	Third class 2 star	Second class 3 star	First class 4 star	Upscale luxury 5 star			
Al-Murthanna	Hotels	Public	0	0	0	0	0	0	0	عام	فندق	المتنى
		Private	7	2	4	0	0	0	1	خاص		
		Mixed	0	0	0	0	0	0	0	مختلط		
		Total	7	2	4	0	0	0	1	مجموع		
Thi-Qar	Hotels	Public	0	0	0	0	0	0	0	عام	فندق	ذي قار
		Private	11	9	0	1	1	0	0	خاص		
		Mixed	0	0	0	0	0	0	0	مختلط		
		Total	11	9	0	1	1	0	0	مجموع		
Missan	Hotels	Public	0	0	0	0	0	0	0	عام	فندق	ميسان
		Private	9	5	0	2	2	0	0	خاص		
		Mixed	0	0	0	0	0	0	0	مختلط		
		Total	9	5	0	2	2	0	0	مجموع		
Al-Basrah	Hotels	Public	0	0	0	0	0	0	0	عام	فندق	البصرة
		Private	51	23	3	11	9	2	3	خاص		
		Mixed	0	0	0	0	0	0	0	مختلط		
		Total	51	23	3	11	9	2	3	مجموع		

عدد الفنادق والشقق والدور في المجمعات السياحية حسب درجة التصنيف والقطاع والمحافظه لسنة 2017

Number of hotels, apartments and houses in tourism resorts complexes by classification , sector and governorate for 2017

Con.Table. (3)

تابع جدول (3)

Governorate	Tourism facility	Sector	المجموع	خامسة (شعبي)	رابعة نجمة واحدة	ثلاثة نجمتان	ثانية ثلاث نجوم	اولى اربع نجوم	ممتاز خمس نجوم	القطاع	نوع المرفق	اسم المحافظة
			Total	Fifth class popular	Fourth class 1 star	Third class 2 star	Second class 3 star	First class 4 star	Upscale luxury 5 star			
Grand total	Hotels	Public	0	0	0	0	0	0	0	عام	فندق	المجموع العام
		Private	1607	559	310	382	315	31	10	خاص		
		Mixed	4	0	0	0	0	0	4	مختلط		
		Total	1611	559	310	382	315	31	14	مجموع		
	Apartments	Public	0	0	0	0	0	0	0	عام	شقق	
		Private	6	0	1	0	3	2	0	خاص		
		Mixed	0	0	0	0	0	0	0	مختلط		
		Total	6	0	1	0	3	2	0	مجموع		
	Tourist Complex	Public	0	0	0	0	0	0	0	عام	مجمع سياحي	
		Private	1	0	0	0	0	0	1	خاص		
		Mixed	0	0	0	0	0	0	0	مختلط		
		Total	1	0	0	0	0	0	1	مجموع		
	Total	Public	0	0	0	0	0	0	0	عام	المجموع	
		Private	1614	559	311	382	318	33	11	خاص		
		Mixed	4	0	0	0	0	0	4	مختلط		
		Total	1618	559	311	382	318	33	15	مجموع		

عدد الفنادق ومجمعات الايواء السياحي حسب المحافظات لسنة 2017

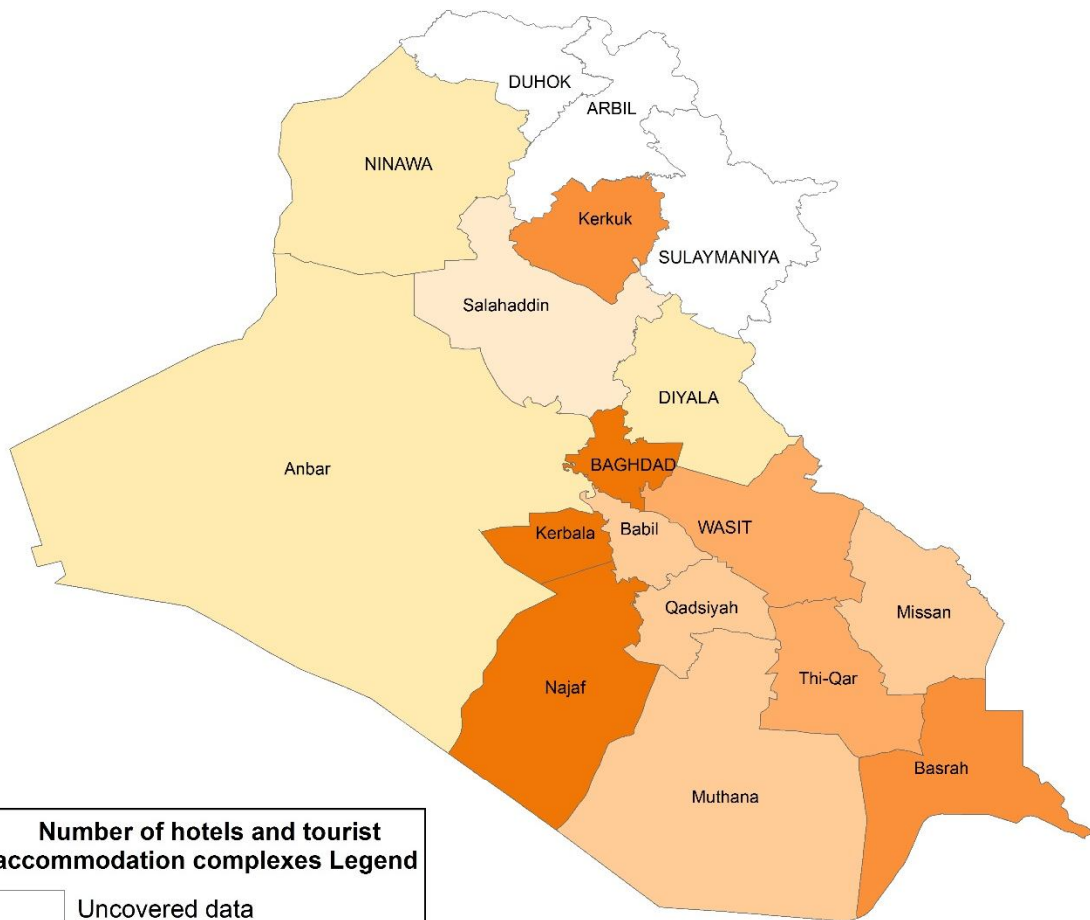


عدد الفنادق ومجمعات الايواء السياحي



انتاج مركز نظم المعلومات الجغرافية
مصدر البيانات مديرية احصاءات التجارة
لم تتوفر بيانات للمحافظات نينوى، الانبار، ديالى بسبب الظروف الامنية

Number of hotels and tourist accommodation complexes by Governorate year 2017



GIS Production

Data source : Trade statistics Directorate

Data are not available for Govnorates(Ninawa , Anbar , Diyala) due to unsafe situation

عدد الفنادق ومجمعات الايواء السياحي حسب المحافظة والكيان القانوني ونوع المرفق السياحي لسنة 2017

Number of hotels, tourism resorts complexes by governorate, legal entity and type of tourist facility for 2017

Table . (4)

جدول (4)

Governorate	عدد المرافق السياحية				الكيان القانوني					المحافظة	
	Number of tourist facility				legal entity						
	مجموع المرافق السياحية	المجمعات للدور	المجمعات للشقق	الفنادق	المجموع	قطاع خاص					قطاع عام
						ش.ذ.م.م	ش.تضامنية	ش.مساهمة	فردى		
Total	Number of complexes for homes	Number of complexes for apartments	Number of hotels	Total	Private sector				Public sector		
					With limited liability w.l.l	Partnership	Joint stock company	Individual			
Kirkuk	33	0	1	32	33	0	0	0	33	0	كركوك
Baghdad	364	0	3	361	364	3	1	7	353	0	بغداد
Babylon	8	0	0	8	8	0	0	0	8	0	بابل
Kerbela	758	0	0	758	758	0	0	0	758	0	كربلاء
Wasit	12	0	1	11	12	0	0	0	12	0	واسط
Salah Al-Deen	1	0	1	0	1	0	0	0	1	0	صلاح الدين
Al-Najaf	358	1	0	357	358	0	0	0	358	0	النجف
Al-Qadisiya	6	0	0	6	6	0	0	0	6	0	القادسية
Al-Muthanna	7	0	0	7	7	0	0	0	7	0	المتنى
Thi-Qar	11	0	0	11	11	0	0	0	11	0	ذي قار
Missan	9	0	0	9	9	0	0	0	9	0	ميسان
Al-Basrah	51	0	0	51	51	2	1	2	46	0	البصرة
Grand total	1618	1	6	1611	1618	5	2	9	1602	0	المجموع العام

عدد الفنادق ومجمعات الايواء السياحي حسب المحافظة وتوفر اجازة ممارسة مهنة لسنة 2017

Number of hotels, tourism resorts complexes by governorate, and provision of occupation license for 2017

Table . (5)

جدول (5)

Governorate	المجموع	عدم توفر اجازة ممارسة مهنة	توفر اجازة ممارسة مهنة	اسم المحافظة
	Total	No license	License	
Kirkuk	33	0	33	كركوك
Baghdad	364	1	363	بغداد
Babylon	8	1	7	بابل
Kerbela	758	0	758	كربلاء
Wasit	12	3	9	واسط
Salah Al-Deen	1	0	1	صلاح الدين
Al-Najaf	358	0	358	النجف
Al-Qadisiya	6	0	6	القادسية
Al-Muthanna	7	0	7	المتنى
Thi-Qar	11	0	11	ذي قار
Missan	9	0	9	ميسان
Al-Basrah	51	4	47	البصرة
Grand total	1618	9	1609	المجموع العام

عدد الفنادق ومجمعات الايواء السياحي حسب المحافظة وتوفر الاجازة الصحية ونافذيته لسنة 2017

Number of hotels and tourism resort complexes by governorate and health license provision and validity for 2017

Table . (6)

جدول (6)

Governorate	عدم توفر الاجازة الصحية	توفر الاجازة الصحية			اسم المحافظة
		Health license			
	No Health license	المجموع	اجازة صحية غير نافذة	اجازة صحية نافذة	
		Total	Invalid	Valid	
Kirkuk	0	33	33	0	كركوك
Baghdad	1	363	96	267	بغداد
Babylon	0	8	2	6	بابل
Kerbela	0	758	0	758	كربلاء
Wasit	0		7	5	واسط
Salah Al-Deen	0	1	0	1	صلاح الدين
Al-Najaf	0	358	84	274	النجف
A-Qadisiya	0	6	0	6	القادسية
Al-Muthanna	0	7	2	5	المتن
Thi-Qar	0	11	0	11	ذي قار
Missan	0	9	0	9	ميسان
Al-Basrah	2	49	16	33	البصرة
Grand total	3	1603	240	1375	المجموع العام

عدد الفنادق ومجمعات الايواء السياحي حسب نوع الخدمة والمحافظه لسنة 2017

Number of hotels, tourist accommodation complexes by services type, and governorate for 2017

Table. (7)

جدول (7)

Governorate	المجموع	لا تقدم خدمات	عدد الفنادق ومجمعات الايواء السياحي تقدم خدمات	خدمات اخرى	بدالة داخلية	صالة رياضية	صالة الالعاب	الانترنت	خدمات صراف الي	خدمات مصرفية	خدمات ساحات سيارات	خدمات رحلات سياحية	خدمات صالة (منتدى)	خدمات حمام سباحة	خدمات غسل وكوي خدمات	خدمات مشروبات روحية	خدمات طعام	المحافظة
	Total	No services	Number of hotels tourism resort that provide services	Other	Central	Sport hall	Play hall	Internet	ATM	Bank services	Parking services	Tour services	Hall services (forum)	Swim-ming pool	Laundry	Beverage	Food	
Kirkuk	33	2	31	6	3	0	0	28	0	0	8	1	0	0	6	0	0	كركوك
Baghdad	364	4	360	1	150	3	2	358	6	3	15	3	5	5	61	1	49	بغداد
Babylon	8	2	6	0	5	1	0	6	0	0	5	0	5	0	4	0	6	بابل
Kerbela	758	35	723	0	312	1	0	723	1	1	0	0	0	0	187	0	84	كربلاء
Wasit	12	10	2	2	0	0	0	2	0	0	2	0	0	0	1	1	2	واسط
Salah Al-Deen	1	1	0	0	0	0	0	0	0	0	0	0	0	0	0	0	0	صلاح الدين
Al-Najaf	358	0	358	0	187	0	0	347	0	0	0	0	0	1	13	0	4	النجف
Al-Qadisiya	6	4	2	0	1	0	0	2	0	0	2	1	1	0	1	0	1	القادسية
Al-Muthanna	7	2	5	0	2	0	0	5	0	0	1	0	1	0	1	0	1	المتن
Thi-Qar	11	0	11	0	4	0	0	11	1	0	0	0	0	0	2	0	3	ذي قار
Missan	9	2	7	0	3	0	0	7	0	0	0	0	0	0	0	0	0	ميسان
Al-Basrah	51	7	44	1	23	4	2	44	3	2	8	0	3	3	20	0	10	البصرة
Grand total	1618	69	1549	10	690	9	4	1533	11	6	41	5	15	9	296	2	160	المجموع العام

عدد الغرف المزدوجة والمنفردة للنزلاء الأخرى وعدد الأسرة المزدوجة والمنفردة حسب المحافظة درجة التصنيف للفنادق ومجمعات الإيواء السياحي لسنة 2017
 Number of double, single and other rooms and number of beds single and double by governorate and classification rate for 2017

Table. (8) Follow

جدول (8) يتبع

Governorate	Rate	عدد الأسرة			عدد السويتات	عدد الغرف				درجة التصنيف	المحافظة
		Number of bed				Number of rooms					
		المجموع	عدد الأسرة المنفردة	عدد الأسرة المزدوجة		المجموع	عدد الغرف الأخرى	عدد الغرف المنفردة للنزلاء	عدد الغرف المزدوجة للنزلاء		
		Total	Single bed	Double bed		Sweet	Total	Other	Single room		
Kirkuk	Luxury 5 star	0	0	0	0	0	0	0	0	ممتاز خمس نجوم	كركوك
	First 4 star	66	0	66	0	11	5	0	6	اولى اربع نجوم	
	Second 3 star	404	86	318	5	221	22	145	54	ثانية ثلاث نجوم	
	Third 2 star	0	0	0	0	0	0	0	0	ثالثة نجمتان	
	Fourth 1 star	35	0	35	0	23	3	20	0	رابعة نجمة واحدة	
	Fifth (popular)	1120	83	1037	0	614	50	519	45	خامسة (شعبي)	
	Total	1625	169	1456	5	869	80	684	105	المجموع	
Baghdad	Luxury 5 star	2709	846	1863	263	1641	96	854	691	ممتاز خمس نجوم	بغداد
	First 4 star	1269	90	1179	14	647	57	500	90	اولى اربع نجوم	
	Second 3 star	3875	551	3324	8	2117	109	1461	547	ثانية ثلاث نجوم	
	Third 2 star	5012	507	4505	0	2454	135	1812	507	ثالثة نجمتان	
	Fourth 1 star	3228	201	3027	30	1585	106	1278	201	رابعة نجمة واحدة	
	Fifth (popular)	8584	190	8394	0	3544	290	3064	190	خامسة (شعبي)	
	Total	24677	2385	22292	315	11988	793	8969	2226	المجموع	
Babylon	Luxury 5 star	0	0	0	0	0	0	0	0	ممتاز خمس نجوم	بابل
	First 4 star	0	0	0	0	0	0	0	0	اولى اربع نجوم	
	Second 3 star	93	38	55	6	78	9	13	56	ثانية ثلاث نجوم	
	Third 2 star	81	36	45	43	5	5	0	0	ثالثة نجمتان	
	Fourth 1 star	62	26	36	26	5	5	0	0	رابعة نجمة واحدة	
	Fifth (popular)	67	0	67	0	42	4	38	0	خامسة (شعبي)	
	Total	303	100	203	75	130	23	51	56	المجموع	

عدد الغرف المزدوجة والمنفردة للنزلاء الأخرى وعدد الأسرة المزدوجة والمنفردة حسب المحافظة درجة التصنيف للفنادق ومجمعات الإيواء السياحي لسنة 2017
 Number of double, single and other rooms and number of beds single and double by governorate and classification rate for 2017

Con.Table. (8) Follw

تابع جدول (8) يتبع

Governorate	Rate	عدد الأسرة			عدد السويتات	عدد الغرف				درجة التصنيف	المحافظة
		Number of bed				Number of rooms					
		المجموع	عدد الأسرة المنفردة	عدد الأسرة المزدوجة		المجموع	عدد الغرف الأخرى	عدد الغرف للنزلاء المنفردة	عدد الغرف للنزلاء المزدوجة		
		Total	Single bed	Double bed		Sweet	Total	Other	Single room		
Kerbela	Luxury 5 star	70	0	70	5	230	0	230	0	ممتاز خمس نجوم	كربلاء
	First 4 star	2951	156	2795	0	1347	29	1162	156	اولى اربع نجوم	
	Second 3 star	27804	1527	26277	0	12575	340	10708	1527	ثانية ثلاث نجوم	
	Third 2 star	30049	1464	28585	0	12167	390	10313	1464	ثالثة نجمتان	
	Fourth 1 star	16859	184	16675	0	6588	176	6228	184	رابعة نجمة واحدة	
	Fifth (popular)	7516	19	7497	0	2597	100	2497	0	خامسة (شعبي)	
	Total	85249	3350	81899	5	35504	1035	31138	3331	المجموع	
Wasit	Luxury 5 star	44	40	4	0	48	4	40	4	ممتاز خمس نجوم	واسط
	First 4 star	0	0	0	0	0	0	0	0	اولى اربع نجوم	
	Second 3 star	0	0	0	0	0	0	0	0	ثانية ثلاث نجوم	
	Third 2 star	54	0	54	0	31	7	16	8	ثالثة نجمتان	
	Fourth 1 star	0	0	0	0	0	0	0	0	رابعة نجمة واحدة	
	Fifth (popular)	427	10	417	6	201	25	149	27	خامسة (شعبي)	
	Total	525	50	475	6	280	36	205	39	المجموع	
Salah Al-Deen	Luxury 5 star	0	0	0	0	0	0	0	0	ممتاز خمس نجوم	صلاح الدين
	First 4 star	0	0	0	0	0	0	0	0	اولى اربع نجوم	
	Second 3 star	0	0	0	0	0	0	0	0	ثانية ثلاث نجوم	
	Third 2 star	0	0	0	0	0	0	0	0	ثالثة نجمتان	
	Fourth 1 star	14	14	0	0	21	14	0	7	رابعة نجمة واحدة	
	Fifth (popular)	0	0	0	0	0	0	0	0	خامسة (شعبي)	
	Total	14	14	0	0	21	14	0	7	المجموع	

عدد الغرف المزدوجة والمنفردة للنزلاء الأخرى وعدد الأسرة المزدوجة والمنفردة حسب المحافظة درجة التصنيف للفنادق ومجمعات الإيواء السياحي لسنة 2017

Number of double, single and other rooms and number of beds single and double by governorate and classification rate for 2017

Con.Table. (8) Foliow

تابع جدول (8) يتبع

Governorate	Rate	عدد الأسرة			عدد السويتات	عدد الغرف				درجة التصنيف	المحافظة
		Number of bed				Number of rooms					
		المجموع	عدد الأسرة المنفردة	عدد الأسرة المزدوجة		المجموع	عدد الغرف الأخرى	عدد الغرف للنزلاء المنفردة	عدد الغرف للنزلاء المزدوجة		
		Total	Single bed	Double bed		Sweet	Total	Other	Single room		
Al-Najaf	Luxury 5 star	570	60	510	0	236	9	227	0	ممتاز خمس نجوم	النجف
	First 4 star	984	106	878	10	572	12	489	71	اولى اربع نجوم	
	Second 3 star	10201	2349	7852	173	5379	140	3882	1357	ثانية ثلاث نجوم	
	Third 2 star	10715	3292	7423	0	5560	120	4140	1300	ثالثة نجمتان	
	Fourth 1 star	2645	1360	1285	0	1704	118	961	625	رابعة نجمة واحدة	
	Fifth (popular)	4291	1138	3153	0	1834	31	959	844	خامسة (شعبي)	
	Total	29406	8305	21101	183	15285	430	10658	4197	المجموع	
Al-Qadisiya	Luxury 5 star	0	0	0	0	0	0	0	0	ممتاز خمس نجوم	القادسية
	First 4 star	76	18	58	0	59	9	32	18	اولى اربع نجوم	
	Second 3 star	87	14	73	0	45	3	28	14	ثانية ثلاث نجوم	
	Third 2 star	0	0	0	0	0	0	0	0	ثالثة نجمتان	
	Fourth 1 star	121	13	108	0	64	9	42	13	رابعة نجمة واحدة	
	Fifth (popular)	0	0	0	0	0	0	0	0	خامسة (شعبي)	
	Total	284	45	239	0	168	21	102	45	المجموع	
Al-Muthanna	Luxury 5 star	70	6	64	0	32	0	32	0	ممتاز خمس نجوم	المثنى
	First 4 star	0	0	0	0	0	0	0	0	اولى اربع نجوم	
	Second 3 star	0	0	0	0	0	0	0	0	ثانية ثلاث نجوم	
	Third 2 star	0	0	0	0	0	0	0	0	ثالثة نجمتان	
	Fourth 1 star	134	134	0	0	77	14	63	0	رابعة نجمة واحدة	
	Fifth (popular)	75	75	0	0	51	15	36	0	خامسة (شعبي)	
	Total	279	215	64	0	160	29	131	0	المجموع	

عدد الغرف المزدوجة والمنفردة للزلاى والأخرى وعدد الأسرّة المزدوجة والمنفردة حسب المحافظة درجة التصنيف للفنادق ومجمعات الإيواء السياحي لسنة 2017
Number of double, single and other rooms and number of beds single and double by governorate and classification rate for 2017

تابع جدول (8) Con.Table. (8)

Governorate	Rate	عدد الأسرة			عدد السويتات	عدد الغرف				درجة التصنيف	المحافظة
		Number of bed				Number of rooms					
		المجموع	عدد الأسرة المنفردة	عدد الأسرة المزدوجة		المجموع	عدد الغرف الأخرى	عدد الغرف للمنزلاء المنفردة	عدد الغرف للزلاى المزدوجة		
			Single bed	Double bed			Other	Single room	Double room		
Total	Single bed	Double bed	Sweet	Total	Other	Single room	Double room				
Thi-Qar	Luxury 5 star	0	0	0	0	0	0	0	0	ممتاز خمس نجوم	ذى قار
	First 4 star	0	0	0	0	0	0	0	0	اولى اربع نجوم	
	Second 3 star	57	12	45	0	48	6	30	12	ثانية ثلاث نجوم	
	Third 2 star	103	18	85	0	69	3	48	18	ثالثة نجمتان	
	Fourth 1 star	0	0	0	0	0	0	0	0	رابعة نجمة واحدة	
	Fifth (popular)	292	5	287	0	195	56	110	29	خامسة (شعبي)	
Total	452	35	417	0	312	65	188	59	المجموع		
Missan	Luxury 5 star	0	0	0	0	0	0	0	0	ممتاز خمس نجوم	ميسان
	First 4 star	0	0	0	0	0	0	0	0	اولى اربع نجوم	
	Second 3 star	40	0	40	0	24	4	20	0	ثانية ثلاث نجوم	
	Third 2 star	90	0	90	0	46	6	40	0	ثالثة نجمتان	
	Fourth 1 star	0	0	0	0	0	0	0	0	رابعة نجمة واحدة	
	Fifth (popular)	170	0	170	0	88	13	75	0	خامسة (شعبي)	
Total	300	0	300	0	158	23	135	0	المجموع		
Al-Basrah	Luxury 5 star	799	268	531	21	714	164	283	267	ممتاز خمس نجوم	البصرة
	First 4 star	264	90	174	12	183	18	87	78	اولى اربع نجوم	
	Second 3 star	781	43	738	4	474	53	382	39	ثانية ثلاث نجوم	
	Third 2 star	784	153	631	49	451	51	338	62	ثالثة نجمتان	
	Fourth 1 star	122	0	122	0	78	9	69	0	رابعة نجمة واحدة	
	Fifth (popular)	943	0	943	0	524	62	462	0	خامسة (شعبي)	
Total	3693	554	3139	86	2424	357	1621	446	المجموع		
Grand total	Luxury 5 star	4262	1220	3042	289	2901	273	1666	962	ممتاز خمس نجوم	المجموع العام
	First 4 star	5610	460	5150	36	2819	130	2270	419	اولى اربع نجوم	
	Second 3 star	43342	4620	38722	196	20961	686	16669	3606	ثانية ثلاث نجوم	
	Third 2 star	46888	5470	41418	92	20783	717	16707	3359	ثالثة نجمتان	
	Fourth 1 star	23220	1932	21288	56	10145	454	8661	1030	رابعة نجمة واحدة	
	Fifth (popular)	23485	1520	21965	6	9690	646	7909	1135	خامسة (شعبي)	
Total	146807	15222	131585	675	67299	2906	53882	10511	المجموع		

عدد الفنادق والشقق في المجمعات السياحية وعدد الغرف والأسرة وليالي المبيت والنزلاء حسب المحافظة لسنة 2017

Number of hotels, apartments, in tourism complexes, rooms, beds, overnight stays and guests by and governorate for 2017

Table. (9)

جدول (9)

Governorate	عدد النزلاء	عدد ليالي المبيت	عدد الأسرة	سويت	عدد الغرف			عدد الشقق في المجمع الواحد	عدد الفنادق	المحافظة
					المجموع	أخرى	للنزلاء			
	Number of guests	Number of overnight stays	Number of beds	Sweet	Number of rooms			Number of apartments in the complex	Number of hotels	
				Total	Other	For guests				
Kirkuk	77018	372205	1625	5	869	80	789	22	32	كركوك
Baghdad	2214865	2780825	24677	315	11988	793	11195	81	361	بغداد
Babylon	30423	31555	303	75	130	23	107	0	8	بابل
Kerbela	2304083	5049773	85249	5	35504	1035	34469	0	758	كربلاء
Wasit	7997	15116	525	6	280	36	244	6	11	واسط
Salah Al-Deen	321	498	14	0	21	14	7	7	0	صلاح الدين
Al-Najaf	1255155	3188515	29406	183	15285	430	14855	100	357	النجف
Al-Qadisiya	18792	21345	284	0	168	21	147	0	6	القادسية
Al-Muthanna	6746	19305	279	0	160	29	131	0	7	المتن
Thi-Qar	18677	38404	452	0	312	65	247	0	11	ذي قار
Missan	22830	31725	300	0	158	23	135	0	9	ميسان
Al-Basrah	167913	368911	3693	86	2424	357	2067	0	51	البصرة
Grand total	6124820	11918177	146807	675	67299	2906	64393	216	1611	المجموع العام

عدد النزلاء وليالي المبيت حسب الجنسية والمحافظه للفنادق ومجمعات الايواء السياحي لسنة 2017

Number of guests and overnight stays by nationality, and governorate for 2017

Table. (10)

جدول (10)

Governorate	المجموع		الاجانب		العرب		العراقيين		المحافظة
	سرير / يوم	النزلاء	سرير / يوم	النزلاء	سرير / يوم	النزلاء	سرير / يوم	النزلاء	
	Total		Foreigners		Arab		Iraqi		
	Bed / day	Guests	Bed / day	Guests	Bed / day	Guests	Bed / day	Guests	
Kirkuk	372205	77018	0	0	0	0	372205	77018	كركوك
Baghdad	2780825	2214865	443719	357061	73873	42800	2263233	1815004	بغداد
Babylon	31555	30423	467	392	461	451	30627	29580	بابل
Kerbela	5049773	2304083	3393036	1270988	845638	272188	811099	760907	كربلاء
Wasit	15116	7997	20	10	40	20	15056	7967	واسط
Salah Al-Deen	498	321	0	0	0	0	498	321	صلاح الدين
Al-Najaf	3188515	1255155	2265614	782795	263041	78304	659860	394056	النجف
Al-Qadisiya	21345	18792	78	49	144	59	21123	18684	القادسية
Al-Muthanna	19305	6746	75	60	1080	36	18150	6650	المتن
Thi-Qar	38404	18677	247	121	0	0	38157	18556	ذي قار
Missan	31725	22830	0	0	0	0	31725	22830	ميسان
Al-Basrah	368911	167913	5505	1856	15519	9817	347887	156240	البصرة
Grand total	11918177	6124820	6108761	2413332	1199796	403675	4609620	3307813	المجموع العام

عدد لياالي المبيت حسب درجات التصنيف والمحافظه للفنادق ومجمعات الايواء السياحي لسنة 2017

Number of overnight stays by rate of classification, and governorate for 2017

Table . (11)

جدول (11)

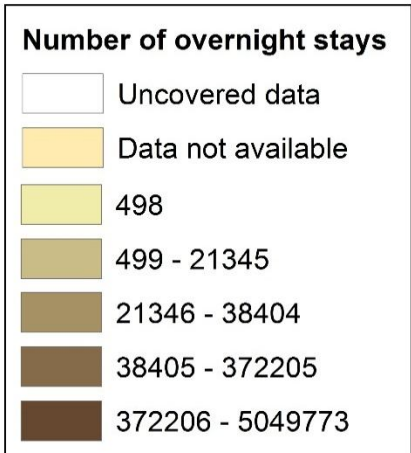
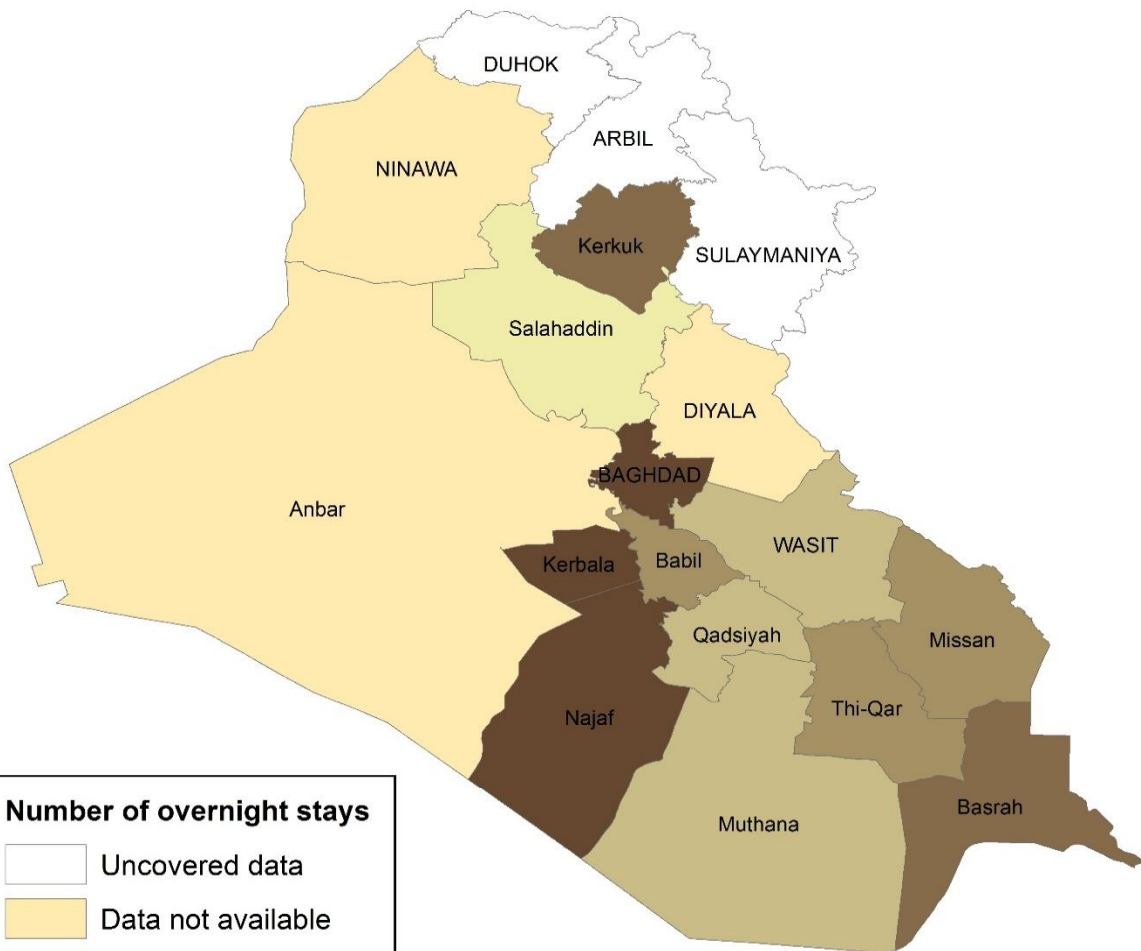
Governorate	المجموع	لياالي المبيت						المحافظة
		overnight stays						
	خامسة (شعبي)	رابعة نجمة واحدة	ثالثة نجمتان	ثانية ثلاث نجوم	اولى اربع نجوم	ممتاز خمس نجوم	Total	
	Fifth class popular	Fourth class 1 star	Third class 2 star	Second class 3 star	First class 4 star	Upscale luxury 5 star		
Kirkuk	372205	315448	7345	0	43877	5535	0	كركوك
Baghdad	2780825	1377468	360398	437170	333837	88791	183161	بغداد
Babylon	31555	6259	4137	10231	10928	0	0	بابل
Kerbela	5049773	750867	1159790	1694949	1260761	166514	16892	كربلاء
Wasit	15116	9003	0	1623	0	0	4490	واسط
Salah Al-Deen	498	0	498	0	0	0	0	صلاح الدين
Al-Najaf	3188515	640081	363342	1416100	620972	101000	47020	النجف
Al-Qadisiya	21345	0	10348	0	6770	4227	0	القادسية
Al-Muthanna	19305	10003	7138	0	0	0	2164	المثنى
Thi-Qar	38404	27903	0	5100	5401	0	0	ذي قار
Missan	31725	17505	0	9160	5060	0	0	ميسان
Al-Basrah	368911	172367	21801	64071	50317	17733	42622	البصرة
Grand total	11918177	3326904	1934797	3638404	2337923	383800	296349	المجموع العام

عدد ليالي المبيت حسب المحافظات لسنة 2017



انتاج مركز نظم المعلومات الجغرافية
مصدر البيانات مديرية احصاءات التجارة
لم تتوفر بيانات للمحافظات نينوى ، الانبار ، ديالى بسبب الظروف الامنية

Number of overnight stays by Governorate to year 2017



GIS Production
 Data source : Trade statistics Directorate
 Data are not available for Govnorates(Ninawa , Anbar , Diyala) due to unsafe situation

عدد النزلاء حسب درجات التصنيف والمحافظة للفنادق ومجمعات الايواء السياحي لسنة 2017

Number of guests by rate of classification, and governorate for 2017

Table. (12)

جدول (12)

governorate	المجموع	النزلاء						المحافظة
		guests						
		خامسة (شعبي)	رابعة نجمة واحدة	ثلاثة نجمتان	ثانية ثلاث نجوم	اولى اربع نجوم	ممتاز خمس نجوم	
	Total	Fifth class popular	Fourth class 1 star	Third class 2 star	Second class 3 star	First class star 4	Upscale luxury 5 star	
Kirkuk	77018	44814	6718	0	20578	4908	0	كركوك
Baghdad	2214865	1161838	282784	373306	234954	64835	97148	بغداد
Babylon	30423	6047	4002	9860	10514	0	0	بابل
Kerbela	2304083	565687	508707	666607	506742	50846	5494	كربلاء
Wasit	7997	3988	0	1379	0	0	2630	واسط
Salah Al-Deen	321	0	321	0	0	0	0	صلاح الدين
Al-Najaf	1255155	260131	163812	572667	208538	40261	9746	النجف
Al-Qadisiya	18792	0	9261	0	6025	3506	0	القادسية
Al-Muthanna	6746	333	4314	0	0	0	2099	المثنى
Thi-Qar	18677	13429	0	2549	2699	0	0	ذي قار
Missan	22830	12565	0	6600	3665	0	0	ميسان
Al-Basrah	167913	59381	8821	35413	27928	10684	25686	البصرة
Grand total	6124820	2128213	988740	1668381	1021643	175040	142803	المجموع العام

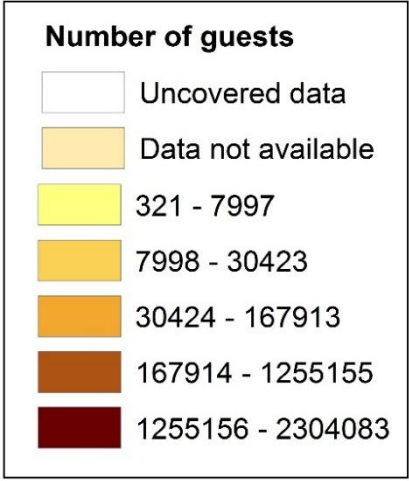
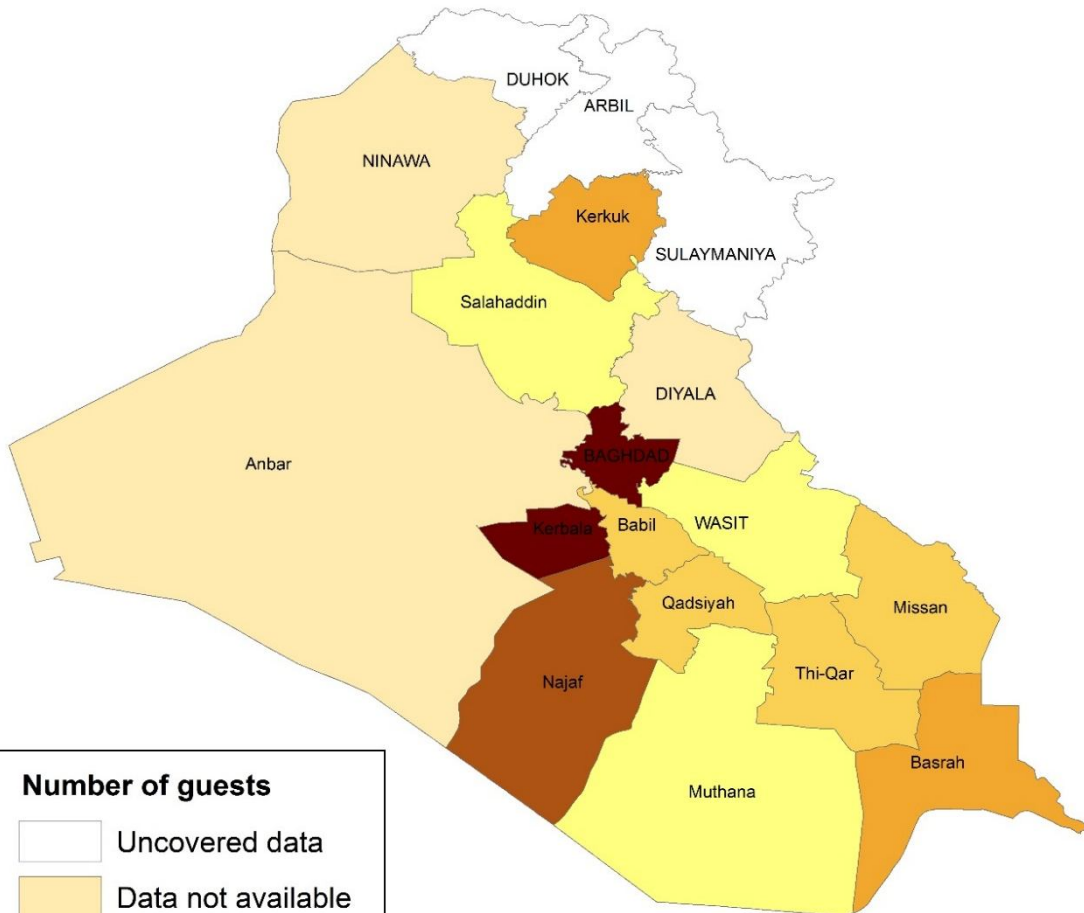
عدد النزلاء حسب المحافظات لسنة 2017



عدد النزلاء	
بيانات غير مشمولة	
بيانات غير متوفرة	
321 - 7997	
7998 - 30423	
30424 - 167913	
167914 - 1255155	
1255156 - 2304083	

انتاج مركز نظم المعلومات الجغرافية
مصدر البيانات مديرية احصاءات التجارة
لم تتوفر بيانات للمحافظات نينوى ، الانبار ، ديالى بسبب الظروف الامنية

Number of guests by Governorate to year 2017



GIS Production
Data source : Trade statistics Directorate

Data are not available for Govnorates(Ninawa , Anbar , Diyala) due to unsafe situation

عدد المشتغلين حسب الجنس والجنسية والقطاع والمحافظات للفنادق ومجمعات الايواء السياحي لسنة 2017

Number of workers by gender, nationality, sector and governorate for 2017

Table . (13) Follow

جدول (13) يتبع

Governorate	Gender	Sector	المجموع				العاملون باجر								اصحاب الفنادق الذين يعملون بدون اجر				الجنس	القطاع	المحافظة
							عمال خدمات وتشغيل				اداريون										
			مجموع	اجانب	عرب	عراقيون	مجموع	اجانب	عرب	عراقيون	مجموع	اجانب	عرب	عراقيون	مجموع	اجانب	عرب	عراقيون			
			Total				Workers with pay								Owner worked without pay						
							Service workers and operators				Administrative										
Total	Foreigners	Arab	Iraqi	Total	Foreigners	Arab	Iraqi	Total	Foreigners	Arab	Iraqi	Total	Foreigners	Arab	Iraqi						
Kirkuk	Male	public	0	0	0	0	0	0	0	0	0	0	0	0	0	0	0	0	ذكور	عام	كركوك
	Female		0	0	0	0	0	0	0	0	0	0	0	0	0	0	0	0	اناث		
	Total		0	0	0	0	0	0	0	0	0	0	0	0	0	0	0	0	مجموع		
	Male	privite	98	0	0	98	25	0	0	25	39	0	0	39	34	0	0	34	ذكور	خاص	
	Female		4	0	0	4	2	0	0	2	2	0	0	2	0	0	0	0	اناث		
	Total		102	0	0	102	27	0	0	27	41	0	0	41	34	0	0	34	مجموع		
	Male	mixed	0	0	0	0	0	0	0	0	0	0	0	0	0	0	0	0	ذكور	مختلط	
	Female		0	0	0	0	0	0	0	0	0	0	0	0	0	0	0	0	اناث		
	Total		0	0	0	0	0	0	0	0	0	0	0	0	0	0	0	0	مجموع		
	Male	Total	98	0	0	98	25	0	0	25	39	0	0	39	34	0	0	34	ذكور	مجموع	
Female	4		0	0	4	2	0	0	2	2	0	0	2	0	0	0	0	اناث			
Total	102		0	0	102	27	0	0	27	41	0	0	41	34	0	0	34	مجموع			
Baghdad	Male	public	0	0	0	0	0	0	0	0	0	0	0	0	0	0	0	0	ذكور	عام	بغداد
	Female		0	0	0	0	0	0	0	0	0	0	0	0	0	0	0	0	اناث		
	Total		0	0	0	0	0	0	0	0	0	0	0	0	0	0	0	0	مجموع		
	Male	privite	2128	260	5	1863	1176	254	4	918	592	6	1	585	360	0	0	360	ذكور	خاص	
	Female		135	2	0	133	85	2	0	83	45	0	0	45	5	0	0	5	اناث		
	Total		2263	262	5	1996	1261	256	4	1001	637	6	1	630	365	0	0	365	مجموع		
	Male	mixed	767	26	5	736	607	26	5	576	152	0	0	152	8	0	0	8	ذكور	مختلط	
	Female		179	7	0	172	106	7	0	99	73	0	0	73	0	0	0	0	اناث		
	Total		946	33	5	908	713	33	5	675	225	0	0	225	8	0	0	8	مجموع		
	Male	Total	2895	286	10	2599	1783	280	9	1494	744	6	1	737	368	0	0	368	ذكور	مجموع	
	Female		314	9	0	305	191	9	0	182	118	0	0	118	5	0	0	5	اناث		
	Total		3209	295	10	2904	1974	289	9	1676	862	6	1	855	373	0	0	373	مجموع		

عدد المشتغلين حسب الجنس والجنسية والقطاع والمحافظات للفنادق ومجمعات الايواء السياحي لسنة 2017

Number of workers by gender, nationality, sector and governorate for 2017

Con.Table . (13) Follow

تابع جدول (13) يتبع

Governorate	Gender	Sector	المجموع				العاملون باجر								اصحاب الفنادق الذين يعملون بدون اجر				الجنس	القطاع	المحافظة
							عمال خدمات وتشغيل				اداريون										
			مجموع	اجانب	عرب	عراقيون	مجموع	اجانب	عرب	عراقيون	مجموع	اجانب	عرب	عراقيون	مجموع	اجانب	عرب	عراقيون			
			Total				Workers with pay								Owner worked without pay						
							Service workers and operators				Administrative										
Total	Foreigners	Arab	Iraqi	Total	Foreigners	Arab	Iraqi	Total	Foreigners	Arab	Iraqi	Total	Foreigners	Arab	Iraqi						
Babylon	Male	public	0	0	0	0	0	0	0	0	0	0	0	0	0	0	0	0	ذكور	عام	بابل
	Female		0	0	0	0	0	0	0	0	0	0	0	0	0	0	0	0	اناث		
	Total		0	0	0	0	0	0	0	0	0	0	0	0	0	0	0	0	مجموع		
	Male	privite	44	0	0	44	24	0	0	24	11	0	0	11	9	0	0	9	ذكور	خاص	
	Female		0	0	0	0	0	0	0	0	0	0	0	0	0	0	0	0	اناث		
	Total		44	0	0	44	24	0	0	24	11	0	0	11	9	0	0	9	مجموع		
	Male	mixed	0	0	0	0	0	0	0	0	0	0	0	0	0	0	0	0	ذكور	مختلط	
	Female		0	0	0	0	0	0	0	0	0	0	0	0	0	0	0	0	اناث		
	Total		0	0	0	0	0	0	0	0	0	0	0	0	0	0	0	0	مجموع		
	Male	Total	44	0	0	44	24	0	0	24	11	0	0	11	9	0	0	9	ذكور	مجموع	
	Female		0	0	0	0	0	0	0	0	0	0	0	0	0	0	0	0	اناث		
	Total		44	0	0	44	24	0	0	24	11	0	0	11	9	0	0	9	مجموع		
Kerbela	Male	public	0	0	0	0	0	0	0	0	0	0	0	0	0	0	0	0	ذكور	عام	كربلاء
	Female		0	0	0	0	0	0	0	0	0	0	0	0	0	0	0	0	اناث		
	Total		0	0	0	0	0	0	0	0	0	0	0	0	0	0	0	0	مجموع		
	Male	privite	3759	708	6	3045	1992	708	3	1281	974	0	2	972	793	0	1	792	ذكور	خاص	
	Female		80	20	0	60	40	0	0	40	40	20	0	20	0	0	0	0	اناث		
	Total		3839	728	6	3105	2032	708	3	1321	1014	20	2	992	793	0	1	792	مجموع		
	Male	mixed	0	0	0	0	0	0	0	0	0	0	0	0	0	0	0	0	ذكور	مختلط	
	Female		0	0	0	0	0	0	0	0	0	0	0	0	0	0	0	0	اناث		
	Total		0	0	0	0	0	0	0	0	0	0	0	0	0	0	0	0	مجموع		
	Male	Total	3759	708	6	3045	1992	708	3	1281	974	0	2	972	793	0	1	792	ذكور	مجموع	
	Female		80	20	0	60	40	0	0	40	40	20	0	20	0	0	0	0	اناث		
	Total		3839	728	6	3105	2032	708	3	1321	1014	20	2	992	793	0	1	792	مجموع		

عدد المشتغلين حسب الجنس والجنسية والقطاع والمحافظه للفنادق ومجمعات الايواء السياحي لسنة 2017

Number of workers by gender, nationality, sector and governorate for 2017

Con.Table . (13) Follow

تابع جدول (13) يتبع

Governorate	Gender	Sector	المجموع				العاملون باجر								اصحاب الفنادق الذين يعملون بدون اجر				الجنس	القطاع	المحافظة
							عمال خدمات وتشغيل				اداريون										
			مجموع	اجانب	عرب	عراقيون	مجموع	اجانب	عرب	عراقيون	مجموع	اجانب	عرب	عراقيون	مجموع	اجانب	عرب	عراقيون			
			Total				Workers with pay								Owner worked without pay						
							Service workers and operators				Administrative										
Total	Foreigners	Arab	Iraqi	Total	Foreigners	Arab	Iraqi	Total	Foreigners	Arab	Iraqi	Total	Foreigners	Arab	Iraqi						
Wasit	Male	public	0	0	0	0	0	0	0	0	0	0	0	0	0	0	0	0	ذكور	عام	واسط
	Female		0	0	0	0	0	0	0	0	0	0	0	0	0	0	0	0	اناث		
	Total		0	0	0	0	0	0	0	0	0	0	0	0	0	0	0	0	مجموع		
	Male	privite	56	0	0	56	12	0	0	12	32	0	0	32	12	0	0	12	ذكور	خاص	
	Female		0	0	0	0	0	0	0	0	0	0	0	0	0	0	0	0	اناث		
	Total		56	0	0	56	12	0	0	12	32	0	0	32	12	0	0	12	مجموع		
	Male	mixed	0	0	0	0	0	0	0	0	0	0	0	0	0	0	0	0	ذكور	مختلط	
	Female		0	0	0	0	0	0	0	0	0	0	0	0	0	0	0	0	اناث		
	Total		0	0	0	0	0	0	0	0	0	0	0	0	0	0	0	0	مجموع		
	Male	Total	56	0	0	56	12	0	0	12	32	0	0	32	12	0	0	12	ذكور	مجموع	
	Female		0	0	0	0	0	0	0	0	0	0	0	0	0	0	0	0	اناث		
	Total		56	0	0	56	12	0	0	12	32	0	0	32	12	0	0	12	مجموع		
Salah Al-Deen	Male	public	0	0	0	0	0	0	0	0	0	0	0	0	0	0	0	0	ذكور	عام	صلاح الدين
	Female		0	0	0	0	0	0	0	0	0	0	0	0	0	0	0	0	اناث		
	Total		0	0	0	0	0	0	0	0	0	0	0	0	0	0	0	0	مجموع		
	Male	privite	2	0	0	2	0	0	0	0	1	0	0	1	1	0	0	1	ذكور	خاص	
	Female		0	0	0	0	0	0	0	0	0	0	0	0	0	0	0	0	اناث		
	Total		2	0	0	2	0	0	0	0	1	0	0	1	1	0	0	1	مجموع		
	Male	mixed	0	0	0	0	0	0	0	0	0	0	0	0	0	0	0	0	ذكور	مختلط	
	Female		0	0	0	0	0	0	0	0	0	0	0	0	0	0	0	0	اناث		
	Total		0	0	0	0	0	0	0	0	0	0	0	0	0	0	0	0	مجموع		
	Male	Total	2	0	0	2	0	0	0	0	1	0	0	1	1	0	0	1	ذكور	مجموع	
	Female		0	0	0	0	0	0	0	0	0	0	0	0	0	0	0	0	اناث		
	Total		2	0	0	2	0	0	0	0	1	0	0	1	1	0	0	1	مجموع		

عدد المشتغلين حسب الجنس والجنسية والقطاع والمحافظات للفنادق ومجمعات الايواء السياحي لسنة 2017

Number of workers by gender, nationality, sector and governorate for 2017

Con.Table . (13) Follow

تابع جدول (13) يتبع

Governorate	Gender	Sector	المجموع				العاملون باجر								اصحاب الفنادق الذين يعملون بدون اجر				الجنس	القطاع	المحافظة
							عمال خدمات وتشغيل				اداريون										
			مجموع	اجانب	عرب	عراقيون	مجموع	اجانب	عرب	عراقيون	مجموع	اجانب	عرب	عراقيون	مجموع	اجانب	عرب	عراقيون			
			Total				Workers with pay								Owner worked without pay						
							Service workers and operators				Administrative										
Total	Foreigners	Arab	Iraqi	Total	Foreigners	Arab	Iraqi	Total	Foreigners	Arab	Iraqi	Total	Foreigners	Arab	Iraqi						
Al-Najaf	Male	public	0	0	0	0	0	0	0	0	0	0	0	0	0	0	0	0	ذكور	عام	النجف
	Female		0	0	0	0	0	0	0	0	0	0	0	0	0	0	0	0	اناث		
	Total		0	0	0	0	0	0	0	0	0	0	0	0	0	0	0	0	مجموع		
	Male	privite	2037	87	0	1950	1045	87	0	958	450	0	0	450	542	0	0	542	ذكور		
	Female		36	0	0	36	36	0	0	36	0	0	0	0	0	0	0	0	اناث		
	Total		2073	87	0	1986	1081	87	0	994	450	0	0	450	542	0	0	542	مجموع		
	Male	mixed	0	0	0	0	0	0	0	0	0	0	0	0	0	0	0	0	ذكور		
	Female		0	0	0	0	0	0	0	0	0	0	0	0	0	0	0	0	اناث		
	Total		0	0	0	0	0	0	0	0	0	0	0	0	0	0	0	0	مجموع		
	Male	Total	2037	87	0	1950	1045	87	0	958	450	0	0	450	542	0	0	542	ذكور		
	Female		36	0	0	36	36	0	0	36	0	0	0	0	0	0	0	0	اناث		
	Total		2073	87	0	1986	1081	87	0	994	450	0	0	450	542	0	0	542	مجموع		
Al-Qadisiya	Male	public	0	0	0	0	0	0	0	0	0	0	0	0	0	0	0	0	ذكور	عام	القادسية
	Female		0	0	0	0	0	0	0	0	0	0	0	0	0	0	0	0	اناث		
	Total		0	0	0	0	0	0	0	0	0	0	0	0	0	0	0	0	مجموع		
	Male	privite	22	0	0	22	7	0	0	7	3	0	0	3	12	0	0	12	ذكور		
	Female		2	0	0	2	2	0	0	2	0	0	0	0	0	0	0	0	اناث		
	Total		24	0	0	24	9	0	0	9	3	0	0	3	12	0	0	12	مجموع		
	Male	mixed	0	0	0	0	0	0	0	0	0	0	0	0	0	0	0	0	ذكور		
	Female		0	0	0	0	0	0	0	0	0	0	0	0	0	0	0	0	اناث		
	Total		0	0	0	0	0	0	0	0	0	0	0	0	0	0	0	0	مجموع		
	Male	Total	22	0	0	22	7	0	0	7	3	0	0	3	12	0	0	12	ذكور		
	Female		2	0	0	2	2	0	0	2	0	0	0	0	0	0	0	0	اناث		
	Total		24	0	0	24	9	0	0	9	3	0	0	3	12	0	0	12	مجموع		

عدد المشتغلين حسب الجنس والجنسية والقطاع والمحافظه للفنادق ومجمعات الايواء السياحي لسنة 2017

Number of workers by gender, nationality, sector and governorate for 2017

Con.Table . (13) Follow

تابع جدول (13) يتبع

Governorate	Gender	Sector	المجموع				العاملون باجر								اصحاب الفنادق الذين يعملون بدون اجر				الجنس	القطاع	المحافظة
							عمال خدمات وتشغيل				اداريون										
			مجموع	اجانب	عرب	عراقيون	مجموع	اجانب	عرب	عراقيون	مجموع	اجانب	عرب	عراقيون	مجموع	اجانب	عرب	عراقيون			
			Total				Workers with pay								Owner worked without pay						
							Service workers and operators				Administrative										
Total	Foreigners	Arab	Iraqi	Total	Foreigners	Arab	Iraqi	Total	Foreigners	Arab	Iraqi	Total	Foreigners	Arab	Iraqi						
Al-Muthanna	Male	public	0	0	0	0	0	0	0	0	0	0	0	0	0	0	0	0	ذكور	عام	المثنى
	Female		0	0	0	0	0	0	0	0	0	0	0	0	0	0	0	0	اناث		
	Total		0	0	0	0	0	0	0	0	0	0	0	0	0	0	0	0	مجموع		
	Male	privite	17	0	0	17	8	0	0	8	5	0	0	5	4	0	0	4	ذكور	خاص	
	Female		0	0	0	0	0	0	0	0	0	0	0	0	0	0	0	0	اناث		
	Total		17	0	0	17	8	0	0	8	5	0	0	5	4	0	0	4	مجموع		
	Male	mixed	0	0	0	0	0	0	0	0	0	0	0	0	0	0	0	0	ذكور	مختلط	
	Female		0	0	0	0	0	0	0	0	0	0	0	0	0	0	0	0	اناث		
	Total		0	0	0	0	0	0	0	0	0	0	0	0	0	0	0	0	مجموع		
	Male	Total	17	0	0	17	8	0	0	8	5	0	0	5	4	0	0	4	ذكور	مجموع	
	Female		0	0	0	0	0	0	0	0	0	0	0	0	0	0	0	0	اناث		
	Total		17	0	0	17	8	0	0	8	5	0	0	5	4	0	0	4	مجموع		
Thi-Qar	Male	public	0	0	0	0	0	0	0	0	0	0	0	0	0	0	0	0	ذكور	عام	ذي قار
	Female		0	0	0	0	0	0	0	0	0	0	0	0	0	0	0	0	اناث		
	Total		0	0	0	0	0	0	0	0	0	0	0	0	0	0	0	0	مجموع		
	Male	privite	51	9	0	42	21	9	0	12	12	0	0	12	18	0	0	18	ذكور	خاص	
	Female		0	0	0	0	0	0	0	0	0	0	0	0	0	0	0	0	اناث		
	Total		51	9	0	42	21	9	0	12	12	0	0	12	18	0	0	18	مجموع		
	Male	mixed	0	0	0	0	0	0	0	0	0	0	0	0	0	0	0	0	ذكور	مختلط	
	Female		0	0	0	0	0	0	0	0	0	0	0	0	0	0	0	0	اناث		
	Total		0	0	0	0	0	0	0	0	0	0	0	0	0	0	0	0	مجموع		
	Male	Total	51	9	0	42	21	9	0	12	12	0	0	12	18	0	0	18	ذكور	مجموع	
	Female		0	0	0	0	0	0	0	0	0	0	0	0	0	0	0	0	اناث		
	Total		51	9	0	42	21	9	0	12	12	0	0	12	18	0	0	18	مجموع		

عدد المشتغلين حسب الجنس والجنسية والقطاع والمحافظه للفنادق ومجمعات الايواء السياحي لسنة 2017

Number of workers by gender, nationality, sector and governorate for 2017

Con.Table . (13) Follow

تابع جدول (13) يتبع

Governorate	Gender	Sector	المجموع				العاملون باجر								اصحاب الفنادق الذين يعملون بدون اجر				الجنس	القطاع	المحافظة
							عمال خدمات وتشغيل				اداريون										
			مجموع	اجانب	عرب	عراقيون	مجموع	اجانب	عرب	عراقيون	مجموع	اجانب	عرب	عراقيون	مجموع	اجانب	عرب	عراقيون			
			Total				Workers with pay								Owner worked without pay						
							Service workers and operators				Administrative										
Total	Foreigners	Arab	Iraqi	Total	Foreigners	Arab	Iraqi	Total	Foreigners	Arab	Iraqi	Total	Foreigners	Arab	Iraqi						
Missan	Male	public	0	0	0	0	0	0	0	0	0	0	0	0	0	0	0	0	ذكور	عام	ميسان
	Female		0	0	0	0	0	0	0	0	0	0	0	0	0	0	0	0	اناث		
	Total		0	0	0	0	0	0	0	0	0	0	0	0	0	0	0	0	مجموع		
	Male	privite	25	0	0	25	9	0	0	9	5	0	0	5	11	0	0	11	ذكور	خاص	
	Female		0	0	0	0	0	0	0	0	0	0	0	0	0	0	0	0	اناث		
	Total		25	0	0	25	9	0	0	9	5	0	0	5	11	0	0	11	مجموع		
	Male	mixed	0	0	0	0	0	0	0	0	0	0	0	0	0	0	0	0	ذكور	مختلط	
	Female		0	0	0	0	0	0	0	0	0	0	0	0	0	0	0	0	اناث		
	Total		0	0	0	0	0	0	0	0	0	0	0	0	0	0	0	0	مجموع		
	Male	Total	25	0	0	25	9	0	0	9	5	0	0	5	11	0	0	11	ذكور	مجموع	
	Female		0	0	0	0	0	0	0	0	0	0	0	0	0	0	0	0	اناث		
	Total		25	0	0	25	9	0	0	9	5	0	0	5	11	0	0	11	مجموع		
Al-Basrah	Male	public	0	0	0	0	0	0	0	0	0	0	0	0	0	0	0	0	ذكور	عام	البصرة
	Female		0	0	0	0	0	0	0	0	0	0	0	0	0	0	0	0	اناث		
	Total		0	0	0	0	0	0	0	0	0	0	0	0	0	0	0	0	مجموع		
	Male	privite	687	26	15	646	491	26	10	455	135	0	5	130	61	0	0	61	ذكور	خاص	
	Female		38	0	2	36	13	0	0	13	25	0	2	23	0	0	0	0	اناث		
	Total		725	26	17	682	504	26	10	468	160	0	7	153	61	0	0	61	مجموع		
	Male	mixed	0	0	0	0	0	0	0	0	0	0	0	0	0	0	0	0	ذكور	مختلط	
	Female		0	0	0	0	0	0	0	0	0	0	0	0	0	0	0	0	اناث		
	Total		0	0	0	0	0	0	0	0	0	0	0	0	0	0	0	0	مجموع		
	Male	Total	687	26	15	646	491	26	10	455	135	0	5	130	61	0	0	61	ذكور	مجموع	
	Female		38	0	2	36	13	0	0	13	25	0	2	23	0	0	0	0	اناث		
	Total		725	26	17	682	504	26	10	468	160	0	7	153	61	0	0	61	مجموع		

عدد المشتغلين حسب الجنس والجنسية والقطاع والمحافظه للفنادق ومجمعات الايواء السياحي لسنة 2017

Number of workers by gender, nationality, sector and governorate for 2017

Con.Table . (13)

تابع جدول (13)

Governorate	Gender	Sector	المجموع				العاملون باجر								اصحاب الفنادق الذين يعملون بدون اجر				الجنس	القطاع	المحافظة	
							عمال خدمات وتشغيل				اداريون											
			مجموع	اجانب	عرب	عراقيون	مجموع	اجانب	عرب	عراقيون	مجموع	اجانب	عرب	عراقيون	مجموع	اجانب	عرب	عراقيون				
			Total				Workers with pay								Owner worked without pay							
							Service workers and operators				Administrative											
Total	Foreigners	Arab	Iraqi	Total	Foreigners	Arab	Iraqi	Total	Foreigners	Arab	Iraqi	Total	Foreigners	Arab	Iraqi							
Grand total	Male	public	0	0	0	0	0	0	0	0	0	0	0	0	0	0	0	0	ذكور	عام	المجموع العام	
	Female		0	0	0	0	0	0	0	0	0	0	0	0	0	0	0	0	0			اناث
	Total		0	0	0	0	0	0	0	0	0	0	0	0	0	0	0	0	0			مجموع
	Male	privite	8926	1090	26	7810	4810	1084	17	3709	2259	6	8	2245	1857	0	1	1856	ذكور	خاص		
	Female		295	22	2	271	178	2	0	176	112	20	2	90	5	0	0	5	اناث			
	Total		9221	1112	28	8081	4988	1086	17	3885	2371	26	10	2335	1862	0	1	1861	مجموع			
	Male	mixed	767	26	5	736	607	26	5	576	152	0	0	152	8	0	0	8	ذكور	مختلط		
	Female		179	7	0	172	106	7	0	99	73	0	0	73	0	0	0	0	اناث			
	Total		946	33	5	908	713	33	5	675	225	0	0	225	8	0	0	8	مجموع			
	Male	Total	9693	1116	31	8546	5417	1110	22	4285	2411	6	8	2397	1865	0	1	1864	ذكور	مجموع		
	Female		474	29	2	443	284	9	0	275	185	20	2	163	5	0	0	5	اناث			
	Total		10167	1145	33	8989	5701	1119	22	4560	2596	26	10	2560	1870	0	1	1869	مجموع			

الأجور والمزايا المدفوعة للعاملين حسب الجنس والجنسية والقطاع والمحافظات للفنادق ومجمعات الإيواء السياحي لسنة 2017
Wages and benefits paid by gender, nationality, sector and governorate for 2017

Table. (14) Follow

Value: 000 ID

القيمة :- ألف دينار

جدول (14) يتبع

Ggovernorate	Sector	Nationality	مجموع الأجور والمزايا	المزايا			الأجور									الجنسية	القطاع	المحافظة
				المجموع			خدمات وتشغيل			إداريون								
				مجموع	إناث	ذكور	مجموع	إناث	ذكور	مجموع	إناث	ذكور	مجموع	إناث	ذكور			
				Advantages			Total			Wages								
Total	Total	Female	Male	Total	Female	Male	Total	Female	Male	Total	Female	Male	Services and operators	Aadministrative				
Kirkuk	Public	Iraqi	0	0	0	0	0	0	0	0	0	0	0	0	0	عراقيين	عام	كركوك
		Arab	0	0	0	0	0	0	0	0	0	0	0	0	0	عرب		
		Foreigner	0	0	0	0	0	0	0	0	0	0	0	0	0	أجانب		
		Total	0	0	0	0	0	0	0	0	0	0	0	0	0	مجموع		
	Private	Iraqi	242020	6570	360	6210	235450	12000	223450	82550	5400	77150	152900	6600	146300	عراقيين	خاص	
		Arab	0	0	0	0	0	0	0	0	0	0	0	0	0	عرب		
		Foreigner	0	0	0	0	0	0	0	0	0	0	0	0	0	أجانب		
		Total	242020	6570	360	6210	235450	12000	223450	82550	5400	77150	152900	6600	146300	مجموع		
	Mixed	Iraqi	0	0	0	0	0	0	0	0	0	0	0	0	0	عراقيين	مختلط	
		Arab	0	0	0	0	0	0	0	0	0	0	0	0	0	عرب		
		Foreigner	0	0	0	0	0	0	0	0	0	0	0	0	0	أجانب		
		Total	0	0	0	0	0	0	0	0	0	0	0	0	0	مجموع		
	Total	Iraqi	242020	6570	360	6210	235450	12000	223450	82550	5400	77150	152900	6600	146300	عراقيين	مجموع	
		Arab	0	0	0	0	0	0	0	0	0	0	0	0	0	عرب		
		Foreigner	0	0	0	0	0	0	0	0	0	0	0	0	0	أجانب		
		Total	242020	6570	360	6210	235450	12000	223450	82550	5400	77150	152900	6600	146300	مجموع		
Baghdad	Public	Iraqi	0	0	0	0	0	0	0	0	0	0	0	0	0	عراقيين	عام	بغداد
		Arab	0	0	0	0	0	0	0	0	0	0	0	0	0	عرب		
		Foreigner	0	0	0	0	0	0	0	0	0	0	0	0	0	أجانب		
		Total	0	0	0	0	0	0	0	0	0	0	0	0	0	مجموع		
	Private	Iraqi	7892765	343120	30665	312455	7549645	581110	6968535	4231985	352450	3879535	3317660	228660	3089000	عراقيين	خاص	
		Arab	36350	350	0	350	36000	0	36000	21600	0	21600	14400	0	14400	عرب		
		Foreigner	1110155	60320	0	60320	1049835	7200	1042635	1030635	7200	1023435	19200	0	19200	أجانب		
		Total	9039270	403790	30665	373125	8635480	588310	8047170	5284220	359650	4924570	3351260	228660	3122600	مجموع		
	Mixed	Iraqi	5735282	173766	36059	137707	5561516	1084853	4476663	3912440	574924	3337516	1649076	509929	1139147	عراقيين	مختلط	
		Arab	98164	1150	0	1150	97014	0	97014	97014	0	97014	0	0	0	عرب		
		Foreigner	205450	7450	1750	5700	198000	42000	156000	198000	42000	156000	0	0	0	أجانب		
		Total	6038896	182366	37809	144557	5856530	1126853	4729677	4207454	616924	3590530	1649076	509929	1139147	مجموع		
	Total	Iraqi	13628047	516886	66724	450162	13111161	1665963	11445198	8144425	927374	7217051	4966736	738589	4228147	عراقيين	مجموع	
		Arab	134514	1500	0	1500	133014	0	133014	118614	0	118614	14400	0	14400	عرب		
		Foreigner	1315605	67770	1750	66020	1247835	49200	1198635	1228635	49200	1179435	19200	0	19200	أجانب		
		Total	15078166	586156	68474	517682	14492010	1715163	12776847	9491674	976574	8515100	5000336	738589	4261747	مجموع		

الأجور والمزايا المدفوعة للعاملين حسب الجنس والجنسية والقطاع والمحافظات للفنادق ومجمعات الإيواء السياحي لسنة 2017
Wages and benefits paid by gender, nationality, sector and governorate for 2017

Con.Table. (14) Follow Value: 000 ID القيمة :- ألف دينار تابع جدول (14) يتبع

Ggovernorate	Sector	Nationality	مجموع الأجور والمزايا	المزايا			الأجور									الجنسية	القطاع	المحافظة	
				المجموع			خدمات وتشغيل			إداريون									
				مجموع	إناث	ذكور	مجموع	إناث	ذكور	مجموع	إناث	ذكور	مجموع	إناث	ذكور				
				Advantages			Total			Wages									
Total	Total	Female	Male	Total	Female	Male	Total	Female	Male	Total	Female	Male	Total	Female	Male				
Babylon	Public	Iraqi	0	0	0	0	0	0	0	0	0	0	0	0	0	0	عراقيين	عام	بابل
		Arab	0	0	0	0	0	0	0	0	0	0	0	0	0	0	عرب		
		Foreigner	0	0	0	0	0	0	0	0	0	0	0	0	0	0	أجانب		
		Total	0	0	0	0	0	0	0	0	0	0	0	0	0	0	مجموع		
	Private	Iraqi	161200	2200	0	2200	159000	0	159000	94200	0	94200	64800	0	64800	عراقيين	خاص		
		Arab	0	0	0	0	0	0	0	0	0	0	0	0	0	0		عرب	
		Foreigner	0	0	0	0	0	0	0	0	0	0	0	0	0	0		أجانب	
		Total	161200	2200	0	2200	159000	0	159000	94200	0	94200	64800	0	64800	مجموع			
	Mixed	Iraqi	0	0	0	0	0	0	0	0	0	0	0	0	0	0	عراقيين	مختلط	
		Arab	0	0	0	0	0	0	0	0	0	0	0	0	0	0	عرب		
		Foreigner	0	0	0	0	0	0	0	0	0	0	0	0	0	0	أجانب		
		Total	0	0	0	0	0	0	0	0	0	0	0	0	0	0	مجموع		
	Total	Iraqi	161200	2200	0	2200	159000	0	159000	94200	0	94200	64800	0	64800	عراقيين	مجموع		
		Arab	0	0	0	0	0	0	0	0	0	0	0	0	0	0		عرب	
		Foreigner	0	0	0	0	0	0	0	0	0	0	0	0	0	0		أجانب	
		Total	161200	2200	0	2200	159000	0	159000	94200	0	94200	64800	0	64800	مجموع			
Kerbela	Public	Iraqi	0	0	0	0	0	0	0	0	0	0	0	0	0	0	عراقيين	عام	كربلاء
		Arab	0	0	0	0	0	0	0	0	0	0	0	0	0	0	عرب		
		Foreigner	0	0	0	0	0	0	0	0	0	0	0	0	0	0	أجانب		
		Total	0	0	0	0	0	0	0	0	0	0	0	0	0	0	مجموع		
	Private	Iraqi	12177410	0	0	0	12177410	224860	11952550	6489458	128860	6360598	5687952	96000	5591952	عراقيين	خاص		
		Arab	33600	0	0	0	33600	0	33600	18000	0	18000	15600	0	15600	عرب			
		Foreigner	3429155	0	0	0	3429155	96000	3333155	3333155	0	3333155	96000	96000	0	أجانب			
		Total	15640165	0	0	0	15640165	320860	15319305	9840613	128860	9711753	5799552	192000	5607552	مجموع			
	Mixed	Iraqi	0	0	0	0	0	0	0	0	0	0	0	0	0	0	عراقيين	مختلط	
		Arab	0	0	0	0	0	0	0	0	0	0	0	0	0	0	عرب		
		Foreigner	0	0	0	0	0	0	0	0	0	0	0	0	0	0	أجانب		
		Total	0	0	0	0	0	0	0	0	0	0	0	0	0	0	مجموع		
	Total	Iraqi	12177410	0	0	0	12177410	224860	11952550	6489458	128860	6360598	5687952	96000	5591952	عراقيين	مجموع		
		Arab	33600	0	0	0	33600	0	33600	18000	0	18000	15600	0	15600	عرب			
		Foreigner	3429155	0	0	0	3429155	96000	3333155	3333155	0	3333155	96000	96000	0	أجانب			
		Total	15640165	0	0	0	15640165	320860	15319305	9840613	128860	9711753	5799552	192000	5607552	مجموع			

الأجور والمزايا المدفوعة للعاملين حسب الجنس والجنسية والقطاع والمحافظات للفنادق ومجمعات الإيواء السياحي لسنة 2017
Wages and benefits paid by gender, nationality, sector and governorate for 2017

Con.Table. (14) Follow Value: 000 ID القيمة :- ألف دينار تابع جدول (14) يتبع

Governorate	Sector	Nationality	مجموع الأجور والمزايا	المزايا			الأجور									الجنسية	القطاع	المحافظة
							المجموع			خدمات وتشغيل			إداريون					
				مجموع	إناث	ذكور	مجموع	إناث	ذكور	مجموع	إناث	ذكور	مجموع	إناث	ذكور			
				Advantages			Total			Wages								
Total							Services and operators			Aadministrative								
	Total	Female	Male	Total	Female	Male	Total	Female	Male	Total	Female	Male						
Wasit	Public	Iraqi	0	0	0	0	0	0	0	0	0	0	0	0	0	عراقيين	عام	واسط
		Arab	0	0	0	0	0	0	0	0	0	0	0	0	0	عرب		
		Foreigner	0	0	0	0	0	0	0	0	0	0	0	0	0	أجانب		
		Total	0	0	0	0	0	0	0	0	0	0	0	0	0	مجموع		
	Private	Iraqi	174800	0	0	0	174800	0	174800	32500	0	32500	142300	0	142300	عراقيين	خاص	
		Arab	0	0	0	0	0	0	0	0	0	0	0	0	0	عرب		
		Foreigner	0	0	0	0	0	0	0	0	0	0	0	0	0	أجانب		
		Total	174800	0	0	0	174800	0	174800	32500	0	32500	142300	0	142300	مجموع		
	Mixed	Iraqi	0	0	0	0	0	0	0	0	0	0	0	0	0	عراقيين	مختلط	
		Arab	0	0	0	0	0	0	0	0	0	0	0	0	0	عرب		
		Foreigner	0	0	0	0	0	0	0	0	0	0	0	0	0	أجانب		
		Total	0	0	0	0	0	0	0	0	0	0	0	0	0	مجموع		
	Total	Iraqi	174800	0	0	0	174800	0	174800	32500	0	32500	142300	0	142300	عراقيين	مجموع	
		Arab	0	0	0	0	0	0	0	0	0	0	0	0	0	عرب		
		Foreigner	0	0	0	0	0	0	0	0	0	0	0	0	0	أجانب		
		Total	174800	0	0	0	174800	0	174800	32500	0	32500	142300	0	142300	مجموع		
Salah Al-Deen	Public	Iraqi	0	0	0	0	0	0	0	0	0	0	0	0	0	عراقيين	عام	صلاح الدين
		Arab	0	0	0	0	0	0	0	0	0	0	0	0	0	عرب		
		Foreigner	0	0	0	0	0	0	0	0	0	0	0	0	0	أجانب		
		Total	0	0	0	0	0	0	0	0	0	0	0	0	0	مجموع		
	Private	Iraqi	350	0	0	0	350	0	350	0	0	0	350	0	350	عراقيين	خاص	
		Arab	0	0	0	0	0	0	0	0	0	0	0	0	0	عرب		
		Foreigner	0	0	0	0	0	0	0	0	0	0	0	0	0	أجانب		
		Total	350	0	0	0	350	0	350	0	0	0	350	0	350	مجموع		
	Mixed	Iraqi	0	0	0	0	0	0	0	0	0	0	0	0	0	عراقيين	مختلط	
		Arab	0	0	0	0	0	0	0	0	0	0	0	0	0	عرب		
		Foreigner	0	0	0	0	0	0	0	0	0	0	0	0	0	أجانب		
		Total	0	0	0	0	0	0	0	0	0	0	0	0	0	مجموع		
	Total	Iraqi	350	0	0	0	350	0	350	0	0	0	350	0	350	عراقيين	مجموع	
		Arab	0	0	0	0	0	0	0	0	0	0	0	0	0	عرب		
		Foreigner	0	0	0	0	0	0	0	0	0	0	0	0	0	أجانب		
		Total	350	0	0	0	350	0	350	0	0	0	350	0	350	مجموع		

الأجور والمزايا المدفوعة للعاملين حسب الجنس والجنسية والقطاع والمحافظات للفنادق ومجمعات الإيواء السياحي لسنة 2017
Wages and benefits paid by gender, nationality, sector and governorate for 2017

Con.Table. (14) Follow Value: 000 ID القيمة :- ألف دينار تابع جدول (14) يتبع

Ggovernorate	Sector	Nationality	مجموع الأجور والمزايا	المزايا			الأجور									الجنسية	القطاع	المحافظة	
				المجموع			خدمات وتشغيل			إداريون									
				مجموع	إناث	ذكور	مجموع	إناث	ذكور	مجموع	إناث	ذكور	مجموع	إناث	ذكور				
				Advantages			Total			Wages									
Total	Total	Female	Male	Total	Female	Male	Total	Female	Male	Total	Female	Male	Total	Female	Male				
Al-Najaf	Public	Iraqi	0	0	0	0	0	0	0	0	0	0	0	0	0	0	عراقيين	عام	النجف
		Arab	0	0	0	0	0	0	0	0	0	0	0	0	0	0	عرب		
		Foreigner	0	0	0	0	0	0	0	0	0	0	0	0	0	0	أجانب		
		Total	0	0	0	0	0	0	0	0	0	0	0	0	0	0	مجموع		
	Private	Iraqi	7594534	55198	0	55198	7539336	154482	7384854	4584188	154482	4429706	2955148	0	2955148	0	عراقيين	خاص	
		Arab	0	0	0	0	0	0	0	0	0	0	0	0	0	0	عرب		
		Foreigner	110484	0	0	0	110484	0	110484	110484	0	110484	0	0	0	0	أجانب		
		Total	7705018	55198	0	55198	7649820	154482	7495338	4694672	154482	4540190	2955148	0	2955148	0	مجموع		
	Mixed	Iraqi	0	0	0	0	0	0	0	0	0	0	0	0	0	0	عراقيين	مختلط	
		Arab	0	0	0	0	0	0	0	0	0	0	0	0	0	0	عرب		
		Foreigner	0	0	0	0	0	0	0	0	0	0	0	0	0	0	أجانب		
		Total	0	0	0	0	0	0	0	0	0	0	0	0	0	0	مجموع		
	Total	Iraqi	7594534	55198	0	55198	7539336	154482	7384854	4584188	154482	4429706	2955148	0	2955148	0	عراقيين	مجموع	
		Arab	0	0	0	0	0	0	0	0	0	0	0	0	0	0	عرب		
		Foreigner	110484	0	0	0	110484	0	110484	110484	0	110484	0	0	0	0	أجانب		
		Total	7705018	55198	0	55198	7649820	154482	7495338	4694672	154482	4540190	2955148	0	2955148	0	مجموع		
Al-Qadisiya	Public	Iraqi	0	0	0	0	0	0	0	0	0	0	0	0	0	0	عراقيين	عام	القادسية
		Arab	0	0	0	0	0	0	0	0	0	0	0	0	0	0	عرب		
		Foreigner	0	0	0	0	0	0	0	0	0	0	0	0	0	0	أجانب		
		Total	0	0	0	0	0	0	0	0	0	0	0	0	0	0	مجموع		
	Private	Iraqi	242020	6570	360	6210	235450	12000	223450	82550	5400	77150	152900	6600	146300	0	عراقيين	خاص	
		Arab	0	0	0	0	0	0	0	0	0	0	0	0	0	0	عرب		
		Foreigner	0	0	0	0	0	0	0	0	0	0	0	0	0	0	أجانب		
		Total	242020	6570	360	6210	235450	12000	223450	82550	5400	77150	152900	6600	146300	0	مجموع		
	Mixed	Iraqi	0	0	0	0	0	0	0	0	0	0	0	0	0	0	عراقيين	مختلط	
		Arab	0	0	0	0	0	0	0	0	0	0	0	0	0	0	عرب		
		Foreigner	0	0	0	0	0	0	0	0	0	0	0	0	0	0	أجانب		
		Total	0	0	0	0	0	0	0	0	0	0	0	0	0	0	مجموع		
	Total	Iraqi	242020	6570	360	6210	235450	12000	223450	82550	5400	77150	152900	6600	146300	0	عراقيين	مجموع	
		Arab	0	0	0	0	0	0	0	0	0	0	0	0	0	0	عرب		
		Foreigner	0	0	0	0	0	0	0	0	0	0	0	0	0	0	أجانب		
		Total	242020	6570	360	6210	235450	12000	223450	82550	5400	77150	152900	6600	146300	0	مجموع		

الأجور والمزايا المدفوعة للعاملين حسب الجنس والجنسية والقطاع والمحافظات للفنادق ومجمعات الإيواء السياحي لسنة 2017
Wages and benefits paid by gender, nationality, sector and governorate for 2017

Con.Table. (14) Follow

Value: 000 ID

القيمة :- ألف دينار

تابع جدول (14) يتبع

Governorate	Sector	Nationality	مجموع الأجور والمزايا	المزايا			الأجور									الجنسية	القطاع	المحافظة
				المجموع			خدمات وتشغيل			إداريون								
				مجموع	إناث	ذكور	مجموع	إناث	ذكور	مجموع	إناث	ذكور	مجموع	إناث	ذكور			
				Advantages			Total			Wages								
Total	Total	Female	Male	Total	Female	Male	Total	Female	Male	Total	Female	Male	Total	Female	Male			
Al-Muthanna	Public	Iraqi	0	0	0	0	0	0	0	0	0	0	0	0	0	عراقيين	عام	المثنى
		Arab	0	0	0	0	0	0	0	0	0	0	0	0	0	عرب		
		Foreigner	0	0	0	0	0	0	0	0	0	0	0	0	0	أجانب		
		Total	0	0	0	0	0	0	0	0	0	0	0	0	0	مجموع		
	Private	Iraqi	33290	200	0	200	33090	0	33090	19040	0	19040	14050	0	14050	عراقيين	خاص	
		Arab	0	0	0	0	0	0	0	0	0	0	0	0	0	عرب		
		Foreigner	0	0	0	0	0	0	0	0	0	0	0	0	0	أجانب		
		Total	33290	200	0	200	33090	0	33090	19040	0	19040	14050	0	14050	مجموع		
	Mixed	Iraqi	0	0	0	0	0	0	0	0	0	0	0	0	0	عراقيين	مختلط	
		Arab	0	0	0	0	0	0	0	0	0	0	0	0	0	عرب		
		Foreigner	0	0	0	0	0	0	0	0	0	0	0	0	0	أجانب		
		Total	0	0	0	0	0	0	0	0	0	0	0	0	0	مجموع		
	Total	Iraqi	33290	200	0	200	33090	0	33090	19040	0	19040	14050	0	14050	عراقيين	مجموع	
		Arab	0	0	0	0	0	0	0	0	0	0	0	0	0	عرب		
		Foreigner	0	0	0	0	0	0	0	0	0	0	0	0	0	أجانب		
		Total	33290	200	0	200	33090	0	33090	19040	0	19040	14050	0	14050	مجموع		
Thi-Qar	Public	Iraqi	0	0	0	0	0	0	0	0	0	0	0	0	0	عراقيين	عام	ذي قار
		Arab	0	0	0	0	0	0	0	0	0	0	0	0	0	عرب		
		Foreigner	0	0	0	0	0	0	0	0	0	0	0	0	0	أجانب		
		Total	0	0	0	0	0	0	0	0	0	0	0	0	0	مجموع		
	Private	Iraqi	91500	0	0	0	91500	0	91500	38700	0	38700	52800	0	52800	عراقيين	خاص	
		Arab	0	0	0	0	0	0	0	0	0	0	0	0	0	عرب		
		Foreigner	13200	0	0	0	13200	0	13200	13200	0	13200	0	0	0	أجانب		
		Total	104700	0	0	0	104700	0	104700	51900	0	51900	52800	0	52800	مجموع		
	Mixed	Iraqi	0	0	0	0	0	0	0	0	0	0	0	0	0	عراقيين	مختلط	
		Arab	0	0	0	0	0	0	0	0	0	0	0	0	0	عرب		
		Foreigner	0	0	0	0	0	0	0	0	0	0	0	0	0	أجانب		
		Total	0	0	0	0	0	0	0	0	0	0	0	0	0	مجموع		
	Total	Iraqi	91500	0	0	0	91500	0	91500	38700	0	38700	52800	0	52800	عراقيين	مجموع	
		Arab	0	0	0	0	0	0	0	0	0	0	0	0	0	عرب		
		Foreigner	13200	0	0	0	13200	0	13200	13200	0	13200	0	0	0	أجانب		
		Total	104700	0	0	0	104700	0	104700	51900	0	51900	52800	0	52800	مجموع		

الأجور والمزايا المدفوعة للعاملين حسب الجنس والجنسية والقطاع والمحافظات للفنادق ومجمعات الإيواء السياحي لسنة 2017
Wages and benefits paid by gender, nationality, sector and governorate for 2017

Con.Table. (14) Follow Value: 000 ID القيمة :- ألف دينار تابع جدول (14) يتبع

Governorate	Sector	Nationality	مجموع الأجور والمزايا	المزايا			الأجور									الجنسية	القطاع	المحافظة	
				المجموع			خدمات وتشغيل			إداريون									
				مجموع	إناث	ذكور	مجموع	إناث	ذكور	مجموع	إناث	ذكور	مجموع	إناث	ذكور				
				Advantages			Total			Wages			Services and operators						Aadminstrative
Total	Total	Female	Male	Total	Female	Male	Total	Female	Male	Total	Female	Male	Total	Female	Male				
Missan	Public	Iraqi	0	0	0	0	0	0	0	0	0	0	0	0	0	0	عراقيين	عام	ميسان
		Arab	0	0	0	0	0	0	0	0	0	0	0	0	0	0	عرب		
		Foreigner	0	0	0	0	0	0	0	0	0	0	0	0	0	0	أجانب		
		Total	0	0	0	0	0	0	0	0	0	0	0	0	0	0	مجموع		
	Private	Iraqi	64800	0	0	0	64800	0	64800	42000	0	42000	22800	0	22800	0	عراقيين	خاص	
		Arab	0	0	0	0	0	0	0	0	0	0	0	0	0	0	عرب		
		Foreigner	0	0	0	0	0	0	0	0	0	0	0	0	0	0	أجانب		
		Total	64800	0	0	0	64800	0	64800	42000	0	42000	22800	0	22800	0	مجموع		
	Mixed	Iraqi	0	0	0	0	0	0	0	0	0	0	0	0	0	0	عراقيين	مختلط	
		Arab	0	0	0	0	0	0	0	0	0	0	0	0	0	0	عرب		
		Foreigner	0	0	0	0	0	0	0	0	0	0	0	0	0	0	أجانب		
		Total	0	0	0	0	0	0	0	0	0	0	0	0	0	0	مجموع		
	Total	Iraqi	64800	0	0	0	64800	0	64800	42000	0	42000	22800	0	22800	0	عراقيين	مجموع	
		Arab	0	0	0	0	0	0	0	0	0	0	0	0	0	0	عرب		
		Foreigner	0	0	0	0	0	0	0	0	0	0	0	0	0	0	أجانب		
		Total	64800	0	0	0	64800	0	64800	42000	0	42000	22800	0	22800	0	مجموع		
Al-Basrah	Public	Iraqi	0	0	0	0	0	0	0	0	0	0	0	0	0	0	عراقيين	عام	البيصرة
		Arab	0	0	0	0	0	0	0	0	0	0	0	0	0	0	عرب		
		Foreigner	0	0	0	0	0	0	0	0	0	0	0	0	0	0	أجانب		
		Total	0	0	0	0	0	0	0	0	0	0	0	0	0	0	مجموع		
	Private	Iraqi	3137058	2050	250	1800	3135008	322044	2812964	1932977	67800	1865177	1202031	254244	947787	0	عراقيين	خاص	
		Arab	321100	100	100	0	321000	14400	306600	144000	0	144000	177000	14400	162600	0	عرب		
		Foreigner	119484	1500	0	1500	117984	0	117984	117984	0	117984	0	0	0	0	أجانب		
		Total	3577642	3650	350	3300	3573992	336444	3237548	2194961	67800	2127161	1379031	268644	1110387	0	مجموع		
	Mixed	Iraqi	0	0	0	0	0	0	0	0	0	0	0	0	0	0	عراقيين	مختلط	
		Arab	0	0	0	0	0	0	0	0	0	0	0	0	0	0	عرب		
		Foreigner	0	0	0	0	0	0	0	0	0	0	0	0	0	0	أجانب		
		Total	0	0	0	0	0	0	0	0	0	0	0	0	0	0	مجموع		
	Total	Iraqi	3137058	2050	250	1800	3135008	322044	2812964	1932977	67800	1865177	1202031	254244	947787	0	عراقيين	مجموع	
		Arab	321100	100	100	0	321000	14400	306600	144000	0	144000	177000	14400	162600	0	عرب		
		Foreigner	119484	1500	0	1500	117984	0	117984	117984	0	117984	0	0	0	0	أجانب		
		Total	3577642	3650	350	3300	3573992	336444	3237548	2194961	67800	2127161	1379031	268644	1110387	0	مجموع		

الأجور والمزايا المدفوعة للعاملين حسب الجنس والجنسية والقطاع والمحافظات للفنادق ومجمعات الإيواء السياحي لسنة 2017
Wages and benefits paid by gender, nationality, sector and governorate for 2017

Con.Table. (14)

Value: 000 ID

القيمة :- ألف دينار

تابع جدول (14)

Ggovernorate	Sector	Nationality	مجموع الأجور والمزايا	المزايا			الأجور									الجنسية	القطاع	المحافظة
				المجموع			خدمات وتشغيل			إداريون								
				مجموع	إناث	ذكور	مجموع	إناث	ذكور	مجموع	إناث	ذكور	مجموع	إناث	ذكور			
				Advantages			Total			Wages			Services and operators					
Total	Total	Female	Male	Total	Female	Male	Total	Female	Male	Total	Female	Male	Total	Female	Male			
Grand Total	Public	Iraqi	0	0	0	0	0	0	0	0	0	0	0	0	0	عراقيين	عام	المجموع العام
		Arab	0	0	0	0	0	0	0	0	0	0	0	0	0	عرب		
		Foreigner	0	0	0	0	0	0	0	0	0	0	0	0	0	أجانب		
		Total	0	0	0	0	0	0	0	0	0	0	0	0	0	مجموع		
	Private	Iraqi	31811747	415908	31635	384273	31395839	1306496	30089343	17630148	714392	16915756	13765691	592104	13173587	عراقيين	خاص	
		Arab	391050	450	100	350	390600	14400	376200	183600	0	183600	207000	14400	192600	عرب		
		Foreigner	4782478	61820	0	61820	4720658	103200	4617458	4605458	7200	4598258	115200	96000	19200	أجانب		
		Total	36985275	478178	31735	446443	36507097	1424096	35083001	22419206	721592	21697614	14087891	702504	13385387	مجموع		
	Mixed	Iraqi	5735282	173766	36059	137707	5561516	1084853	4476663	3912440	574924	3337516	1649076	509929	1139147	عراقيين	مختلط	
		Arab	98164	1150	0	1150	97014	0	97014	97014	0	97014	0	0	0	عرب		
		Foreigner	205450	7450	1750	5700	198000	42000	156000	198000	42000	156000	0	0	0	أجانب		
		Total	6038896	182366	37809	144557	5856530	1126853	4729677	4207454	616924	3590530	1649076	509929	1139147	مجموع		
	Total	Iraqi	37547029	589674	67694	521980	36957355	2391349	34566006	21542588	1289316	20253272	15414767	1102033	14312734	عراقيين	مجموع	
		Arab	489214	1600	100	1500	487614	14400	473214	280614	0	280614	207000	14400	192600	عرب		
		Foreigner	4987928	69270	1750	67520	4918658	145200	4773458	4803458	49200	4754258	115200	96000	19200	أجانب		
		Total	43024171	660544	69544	591000	42363627	2550949	39812678	26626660	1338516	25288144	15736967	1212433	14524534	مجموع		

قيمة المزايا العينية المدفوعة للعاملين حسب المحافظة للفنادق ومجمعات الايواء السياحي لسنة 2017

Value of benefits in-kind by governorate for 2017

Table . (15) Value: 000 ID القيمة :- الف دينار (15) جدول

Governorate	المجموع	اخرى	نقل	ملابس	سكن	طعام	اسم المحافظة
	Total	Other	Transportation	Clothes	Accomodation	Food	
Kirkuk	18520	600	0	600	850	16470	كركوك
Baghdad	3025700	11550	246021	127281	419925	2220923	بغداد
Babylon	23390	1200	0	1150	0	21040	بابل
Kerbela	1041142	0	18071	88900	1980	932191	كربلاء
Wasit	26800	0	0	25000	0	1800	واسط
Al-Najaf	2533111	0	0	11060	37620	2484431	النجف
Al-Qadisiya	15320	0	0	200	0	15120	القادسية
A-Muthanna	8920	0	0	280	0	8640	المثنى
Thi-Qar	10200	0	0	0	10200	0	ذي قار
Missan	0	0	0	0	0	0	ميسان
Al-Basrah	758019	105	200	7994	211005	538715	البصرة
Grand total	7461122	13455	264292	262465	681580	6239330	المجموع العام

قيمة المساهمة المنشأة لصالح العاملين حسب المحافظة للفنادق ومجمعات الايواء السياحي لسنة 2017

Value of benefits in-kind by governorate for 2017

جدول (16) القيمة : الف دينار Table . (16) Value:000 ID

Governorate	المجموع	اخرى	تامين علي الحياة	تامين صحي	ضمان اجتماعي	اسم المحافظة
	Total	Other	Life insurance	Health	Social insurance	
Kirkuk	14270	0	600	0	13670	كركوك
Baghdad	1128811	0	1000	254145	873666	بغداد
Babylon	8620	0	0	0	8620	بابل
Kerbela	372608	980	0	0	371628	كربلاء
Wasit	4870	0	2000	1500	1370	واسط
Najaf	715965	0	0	267584	448381	النجف
Al-Qadisiya	5900	0	0	0	5900	القادسية
Al-Muthanna	1000	0	0	1000	0	المتنى
Thi-Qar	18860	0	6950	7650	4260	ذي قار
Missan	700	0	0	0	700	ميسان
Al-Basrah	489791	190414	0	5850	293527	البصرة
Grand total	2761395	191394	10550	537729	2021722	المجموع العام

قيمة المشتريات والمبيعات والمخزون السلعي حسب المجموعة السلعية والمحافظه للفنادق ومجمعات الايواء السياحي لسنة 2017

Value of Purchases, sales and commodity inventory by commodity and governorate for 2017

Governorate	Commodity	Value: 000 ID				السلع	المحافظة
		خزين اخر مدة Ending inventory	مبيعات Sales	مشتريات Purchases	خزين اول مدة Beginning inventory		
Baghdad	Food staff	83365	2967840	2540835	109358	مواد غذائية	بغداد
	Cigarettes	0	0	0	0	سكاير	
	Hukah honeyed	2120	58820	20832	520	نركيلة ومصل	
	Soft drinks	29003	277911	205022	21024	مشروبات غازية	
	Alcoholic beverages	175	1000	750	150	مشروبات كحولية	
	Mineral water	24302	386988	305984	46676	مياة معدنية	
	Other	28163	553610	504238	114122	اخرى	
	Total	167128	4246169	3577661	291850	المجموع	
Babylon	Food staff	0	0	25204	0	مواد غذائية	بابل
	Cigarettes	0	0	0	0	سكاير	
	Hukah honeyed	0	0	0	0	نركيلة ومصل	
	Mineral water	0	0	0	0	مشروبات غازية	
	Soft drinks	0	0	0	0	مشروبات كحولية	
	Alcoholic beverages	0	0	4000	0	مياة معدنية	
	Other	0	0	0	0	اخرى	
	Total	0	0	29204	0	المجموع	

قيمة المشتريات والمبيعات والمخزون السلعي حسب المجموعة السلعية والمحافظه للفنادق ومجمعات الايواء السياحي لسنة 2017

Value of Purchases, sales and commodity inventory by commodity and governorate for 2017

Con.Table . (17) Follow		Value: 000 ID				القيمة :- الف دينار		تابع جدول (17) يتبع
Governorate	Commodity	خزين اخر مدة	مبيعات	مشتريات	خزين اول مدة	السلع	المحافظة	
		Ending inventory	Sales	Purchases	Beginning inventory			
Kerbela	Food staff	0	923094	863782	0	مواد غذائية	كربلاء	
	Cigarettes	0	0	0	0	سكاير		
	Hukah honeyed	0	0	0	0	نركيلة ومصل		
	Soft drinks	0	199810	145888	0	مشروبات غازية		
	Alcoholic beverages	0	0	0	0	مشروبات كحولية		
	Mineral water	0	508119	494406	0	مياة معدنية		
	Other	0	0	0	0	اخرى		
	Total	0	1631023	1504076	0	المجموع		
Wasit	Food staff	0	11700	1978	0	مواد غذائية	واسط	
	Cigarettes	0	0	0	0	سكاير		
	Hukah honeyed	0	0	0	0	نركيلة ومصل		
	Soft drinks	0	2700	210	0	مشروبات غازية		
	Alcoholic beverages	0	0	0	0	مشروبات كحولية		
	Mineral water	0	3600	3000	0	مياة معدنية		
	Other	0	0	0	0	اخرى		
	Total	0	18000	5188	0	المجموع		

قيمة المشتريات والمبيعات والمخزون السلعي حسب المجموعة السلعية والمحافظه للفنادق ومجمعات الايواء السياحي لسنة 2017

Value of Purchases, sales and commodity inventory by commodity and governorate for 2017

Con.Table . (17) Follow		Value: 000 ID				القيمة :- الف دينار		تابع جدول (17) يتبع
Governorate	Commodity	خزين اخر مدة	مبيعات	مشتريات	خزين اول مدة	السلع	المحافظة	
		Ending inventory	Sales	Purchases	Beginning inventory			
Najaf	Food staff	0	376000	319957	0	مواد غذائية	النجف	
	Cigarettes	0	0	0	0	سكاير		
	Hukah honeyed	0	0	0	0	نركيلة ومصل		
	Soft drinks	0	0	0	0	مشروبات غازية		
	Alcoholic beverages	0	0	0	0	مشروبات كحولية		
	Mineral water	0	66000	61350	0	مياة معدنية		
	Other	0	0	0	0	اخرى		
	Total	0	442000	381307	0	المجموع		
Al-Qadisiya	Food staff	3500	98750	69495	2350	مواد غذائية	القادسية	
	Cigarettes	0	0	0	0	سكاير		
	Hukah honeyed	0	0	0	0	نركيلة ومصل		
	Soft drinks	0	0	10000	0	مشروبات غازية		
	Alcoholic beverages	0	0	0	0	مشروبات كحولية		
	Mineral water	0	0	2250	0	مياة معدنية		
	Other	0	0	0	0	اخرى		
	Total	3500	98750	81745	2350	المجموع		

قيمة المشتريات والمبيعات والمخزون السلعي حسب المجموعة السلعية والمحافظه للفنادق ومجمعات الايواء السياحي لسنة 2017

Value of Purchases, sales and commodity inventory by commodity and governorate for 2017

Con.Table . (17) Follow		Value: 000 ID		القيمة :- الف دينار		تابع جدول (17) يتبع	
Governorate	Commodity	خزين اخر مدة	مبيعات	مشتريات	خزين اول مدة	السلع	المحافظة
		Ending inventory	Sales	Purchases	Beginning inventory		
Al-Muthanna	Food staff	0	20750	15750	0	مواد غذائية	المتنى
	Cigarettes	0	0	0	0	سكاير	
	Hukah honeyed	0	0	0	0	نركيلة ومصل	
	Soft drinks	0	2700	2520	0	مشروبات غازية	
	Alcoholic beverages	0	0	0	0	مشروبات كحولية	
	Mineral water	0	0	0	0	مياة معدنية	
	Other	0	0	0	0	اخرى	
	Total	0	23450	18270	0	المجموع	
Thi-Qar	Food staff	0	0	12381	0	مواد غذائية	ذي قار*
	Cigarettes	0	0	0	0	سكاير	
	Hukah honeyed	0	0	0	0	نركيلة ومصل	
	Soft drinks	0	0	0	0	مشروبات غازية	
	Alcoholic beverages	0	0	0	0	مشروبات كحولية	
	Mineral water	0	0	7600	0	مياة معدنية	
	Other	0	0	0	0	اخرى	
	Total	0	0	19981	0	المجموع	

قيمة المشتريات والمبيعات والمخزون السلعي حسب المجموعة السلعية والمحافظه للفنادق ومجمعات الايواء السياحي لسنة 2017

Value of Purchases, sales and commodity inventory by commodity and governorate for 2017

Con.Table . (17)	Value: 000 ID	القيمة :- الف دينار				تابع جدول (17)	
Governorate	Commodity	خزين اخر مدة	مبيعات	مشتريات	خزين اول مدة	السلع	المحافظة
		Ending inventory	Sales	Purchases	Beginning inventory		
Al-Basrah	Food staff	15777	2664931	1097019	20375	مواد غذائية	البصرة
	Cigarettes	1950	9000	7300	0	سكاير	
	Hukah honeyed	835	96608	15745	20	نركيلة ومصل	
	Soft drinks	4573	89899	59869	1505	مشروبات غازية	
	Alcoholic beverages	0	0	0	0	مشروبات كحولية	
	Mineral water	7700	82348	63968	825	مياة معدنية	
	Other	857	20990	28665	1325	اخرى	
	Total	31692	2963776	1272566	24050	المجموع	
Al-Basrah	Food staff	102642	7063065	4946401	132083	مواد غذائية	المجموع العام
	Cigarettes	1950	9000	7300	0	سكاير	
	Hukah honeyed	2955	155428	36577	540	نركيلة ومصل	
	Soft drinks	33576	573020	423509	22529	مشروبات غازية	
	Alcoholic beverages	175	1000	750	150	مشروبات كحولية	
	Mineral water	32002	1047055	942558	47501	مياة معدنية	
	Other	29020	574600	532903	115447	اخرى	
	Total	202320	9423168	6889998	318250	المجموع	

*note :- governorates that not mentioned does not have restaurants belonging to the hotels

*ملاحظة :- المحافظات الغير مذكورة لا يوجد مطاعم تابعة لادارات الفنادق

**note :-provide breakfast for free

**ملاحظة :- تقدم وجبة افطار مجانية

قيمة وكمية المشتريات للمواد الغذائية الرئيسية حسب المحافظة والقطاع والمادة للفنادق ومجمعات الايواء السياحي لسنة 2017

Value and quantity of main food staff purchase by governorate, sector and material for hotels and tourist accommodation complexes for 2017

Table. (18) Follow

Value: 000 ID

القيمة :- الف دينار

جدول (18) يتبع

Governorate	Item	مجموع		القطاع						وحدة القياس Unit of measurement	المادة	المحافظة
				مختلط		خاص		عام				
		القيمة	الكمية	القيمة	الكمية	القيمة	الكمية	القيمة	الكمية			
		Total		sector								
				Mixed		Private		Public				
Value	Quantity	Value	Quantity	Value	Quantity	Value	Quantity					
Baghdad	Rice	155257	56449	49993	28899	105264	27550	0	0	KILO	الرز	بغداد
	Eggs	356660	48384	68517	14527	288143	33857	0	0	طيفة	بيض المائدة	
	Chicken	154946	40538	81861	18868	73085	21670	0	0	KILO	لحوم الدجاج	
	River fish	40463	7131	21733	3676	18730	3455	0	0	KILO	اسماك نهريّة	
	Marine fish	12166	2212	2146	172	10020	2040	0	0	KILO	اسماك بحرية	
	Red meat	658083	50938	115647	8972	542436	41966	0	0	KILO	لحوم حمراء	
	Milk and milk products	192267	56890	32742	9459	159525	47431	0	0	KILO	حليب ومنتجاته	
	Non- canned dates	3365	1408	2630	1018	735	390	0	0	KILO	تمور غير معلّبة	
	Potato	35077	34861	15200	14326	19877	20535	0	0	KILO	بطاطا	
	Mineral water	305984	756860	48757	205800	257227	551060	0	0	LTR	مياه معدنية	
	Sugar	99832	99512	16979	14828	82853	84684	0	0	KILO	سكر	
	Tea	107904	22294	21614	4289	86290	18005	0	0	KILO	شاي وقهوة	
	Vegetarian fat and oil	68808	49048	18686	14168	50122	34880	0	0	KILO	دهون وزيت نباتية	
	Tomato paste	23265	9211	9497	2220	13768	6991	0	0	KILO	معجون طماطة	
	Soft drink	205022	75078	45789	53228	159233	21850	0	0	BOX	مشروبات غازية	
	Beer	750	50	0	0	750	50	0	0	BOX	بيرة	
	Alcohol beverages	0	0	0	0	0	0	0	0	BOX	مشروبات كحولية	
	Cigarettes	0	0	0	0	0	0	0	0	GROS	سيكابر بأنواعها	
	Flour	75698	87695	33709	41200	41989	46495	0	0	KILO	الطحين	
	all kinds of loaf and bread	119644	801510	12500	100000	107144	701510	0	0	KILO	صمون وخبز بأنواعه	
	Bean	30692	14216	9951	5022	20741	9194	0	0	KILO	فاصوليا	
	Lentil	48610	28445	7600	4960	41010	23485	0	0	KILO	عدس	
	Chick-pea	15353	5025	6392	1965	8961	3060	0	0	KILO	حمص	
	Other of Legumes	27010	11612	23124	9552	3886	2060	0	0	KILO	انواع اخرى من البقوليات	
	Fruits	132716	74161	52074	29020	80642	45141	0	0	KILO	الفواكه بأنواعها	
	Vegetables	94312	95176	32831	31701	61481	63475	0	0	KILO	الخضروات بأنواعها	
	Cnned juice	34845	20855	12475	5080	22370	15775	0	0		عصائر معلّبة	
	Sweet and pastry	53862	4367	4812	717	49050	3650	0	0	KILO	حلويات ومعلّبات	
	Hukah honeyed	20832	1598	0	0	20832	1598	0	0		نركيلة ومصل	
	Other	504238	33350	4000	1000	500238	32350	0	0		مواد اخرى	
	Total	3577661	0	751259	0	2826402	0	0	0		المجموع	

قيمة وكمية المشتريات للمواد الغذائية الرئيسية حسب المحافظة والقطاع والمادة للفنادق ومجمعات الايواء السياحي لسنة 2017

Value and quantity of main food staff purchase by governorate, sector and material for hotels and tourist accommodation complexes for 2017

Con.Table. (18) Follow

Value: 000 ID

القيمة :- الف دينار

تابع جدول (18) يتبع

Governorate	Item	مجموع		القطاع						وحدة القياس Unit of measurement	المادة	المحافظة
				مختلط		خاص		عام				
		القيمة	الكمية	القيمة	الكمية	القيمة	الكمية	القيمة	الكمية			
		Total		sector								
				Mixed		Private		Public				
Value	Quantity	Value	Quantity	Value	Quantity	Value	Quantity					
Babylon	Rice	0	0	0	0	0	0	0	0	KILO	الرز	بابل
	Eggs	5679	1169	0	0	5679	1169	0	0	طيفة	بيض المائدة	
	Chicken	0	0	0	0	0	0	0	0	KILO	لحوم الدجاج	
	River fish	0	0	0	0	0	0	0	0	KILO	اسماك نهريّة	
	Marine fish	0	0	0	0	0	0	0	0	KILO	اسماك بحرية	
	Red meat	0	0	0	0	0	0	0	0	KILO	لحوم حمراء	
	Milk and milk products	12600	5800	0	0	12600	5800	0	0	KILO	حليب ومنتجاته	
	Non- canned dates	0	0	0	0	0	0	0	0	KILO	تمور غير معلّبه	
	Potato	0	0	0	0	0	0	0	0	KILO	بطاطا	
	Mineral water	4000	24000	0	0	4000	24000	0	0	LTR	مياه معدنية	
	Sugar	1170	1170	0	0	1170	1170	0	0	KILO	سكر	
	Tea	1525	305	0	0	1525	305	0	0	KILO	شاي وقهوة	
	Vegetarian fat and oil	0	0	0	0	0	0	0	0	KILO	دهون وزيت نباتية	
	Tomato paste	0	0	0	0	0	0	0	0	KILO	معجون طماطة	
	Soft drink	0	0	0	0	0	0	0	0	BOX	مشروبات غازية	
	Beer	0	0	0	0	0	0	0	0	BOX	بيرة	
	Alcohol beverages	0	0	0	0	0	0	0	0	BOX	مشروبات كحولية	
	Cigarettes	0	0	0	0	0	0	0	0	GROS	سيكاير باتواعها	
	Flour	0	0	0	0	0	0	0	0	KILO	الطحين	
	all kinds of roat and bread	4230	35000	0	0	4230	35000	0	0	KILO	صمون وخبز باتواعه	
	Bean	0	0	0	0	0	0	0	0	KILO	فاصوليا	
	Lentil	0	0	0	0	0	0	0	0	KILO	عدس	
	Chick-pea	0	0	0	0	0	0	0	0	KILO	حمص	
	Other of Legumes	0	0	0	0	0	0	0	0	KILO	انواع اخرى من البقوليات	
	Fruits	0	0	0	0	0	0	0	0	KILO	الفواكه باتواعها	
	Vegetables	0	0	0	0	0	0	0	0	KILO	الخضروات باتواعها	
	Cnnd juice	0	0	0	0	0	0	0	0		عصائر معلّبة	
	Sweet and pastry	0	0	0	0	0	0	0	0	KILO	حلويات ومعجنات	
	Hukah honeyed	0	0	0	0	0	0	0	0		نركيلة ومصل	
	Other	0	0	0	0	0	0	0	0		مواد اخرى	
	Total	29204	0	0	0	29204	0	0	0		المجموع	

قيمة وكمية المشتريات للمواد الغذائية الرئيسية حسب المحافظة والقطاع والمادة للفنادق ومجمعات الايواء السياحي لسنة 2017

Value and quantity of main food staff purchase by governorate, sector and material for hotels and tourist accommodation complexes for 2017

Con.Table. (18) Follow

Value: 000 ID

القيمة :- الف الدينار

تابع جدول (18) يتبع

Governorate	Item	مجموع		القطاع						وحدة القياس Unit of measurement	المادة	المحافظة
				مختلط		خاص		عام				
		القيمة	الكمية	القيمة	الكمية	القيمة	الكمية	القيمة	الكمية			
		Total		sector								
				Mixed		Private		Public				
Value	Quantity	Value	Quantity	Value	Quantity	Value	Quantity					
Kerbela	Rice	9190	6690	0	0	9190	6690	0	0	KILO	الرز	كربلاء
	Eggs	41889	15766	0	0	41889	15766	0	0	طيفة	بيض المائدة	
	Chicken	13056	3116	0	0	13056	3116	0	0	KILO	لحوم الدجاج	
	River fish	0	0	0	0	0	0	0	0	KILO	اسماك نهريّة	
	Marine fish	450	150	0	0	450	150	0	0	KILO	اسماك بحرية	
	Red meat	27120	2612	0	0	27120	2612	0	0	KILO	لحوم حمراء	
	Non- canned dates	264111	103715	0	0	264111	103715	0	0	KILO	حليب ومنتجاته	
	Potato	0	0	0	0	0	0	0	0	KILO	تمور غير معلبه	
	Mineral water	735	1345	0	0	735	1345	0	0	KILO	بطاطا	
	Sugar	494406	1186022	0	0	494406	1186022	0	0	LTR	مياه معدنية	
	Tea	26057	31830	0	0	26057	31830	0	0	KILO	سكر	
	Vegetarian fat and oil	65728	31605	0	0	65728	31605	0	0	KILO	شاي وقهوة	
	Tomato paste	7667	4763	0	0	7667	4763	0	0	KILO	دهون وزيت نباتية	
	Soft drink	1566	783	0	0	1566	783	0	0	KILO	معجون طماطة	
	Beer	145888	28170	0	0	145888	28170	0	0	BOX	مشروبات غازية	
	Alcohol beverages	0	0	0	0	0	0	0	0	BOX	بيرة	
	Cigarettes	0	0	0	0	0	0	0	0	BOX	مشروبات كحولية	
	Flour	0	0	0	0	0	0	0	0	GROS	سيكاير باتواعها	
	an kind of roat and bread	0	0	0	0	0	0	0	0	KILO	الطحين	
	Bean	287287	1449760	0	0	287287	1449760	0	0	KILO	صمون وخبز باتواعه	
	Lentil	0	0	0	0	0	0	0	0	KILO	فاصوليا	
	Chick-pea	1552	776	0	0	1552	776	0	0	KILO	عدس	
	Other of Legumes	200	100	0	0	200	100	0	0	KILO	حمص	
	Fruits	91707	98869	0	0	91707	98869	0	0	KILO	انواع اخرى من البقوليات	
	Vegetables	25467	3045	0	0	25467	3045	0	0	KILO	الفواكه باتواعها	
	Cnnd juice	0	0	0	0	0	0	0	0	KILO	الخضروات باتواعها	
	Sweet and pastry	0	0	0	0	0	0	0	0		عصائر معلبة	
	Hukah honeyed	0	0	0	0	0	0	0	0	KILO	حلويات ومعجنات	
	Other	0	0	0	0	0	0	0	0		نركيلة ومصل	
	Total	0	0	0	0	0	0	0	0		مواد اخرى	
		1504076	0	0	0	1504076	0	0	0		المجموع	

قيمة وكمية المشتريات للمواد الغذائية الرئيسية حسب المحافظة والقطاع والمادة للفنادق ومجمعات الايواء السياحي لسنة 2017

Value and quantity of main food staff purchase by governorate, sector and material for hotels and tourist accommodation complexes for 2017

Con.Table. (18) Follow

Value: 000 ID

القيمة :- الف دينار

تابع جدول (18) يتبع

Governorate	Item	مجموع		القطاع						وحدة القياس Unit of measurement	المادة	المحافظة
		القيمة	الكمية	مختلط		خاص		عام				
				القيمة	الكمية	القيمة	الكمية	القيمة	الكمية			
		Total		sector								
				Mixed		Private		Public				
Value	Quantity	Value	Quantity	Value	Quantity	Value	Quantity					
Wasit	Rice	0	0	0	0	0	0	0	0	KILO	الرز	واسط
	Eggs	60	10	0	0	60	10	0	0	طيفة	بيض المائدة	
	Chicken	0	0	0	0	0	0	0	0	KILO	لحوم الدجاج	
	River fish	0	0	0	0	0	0	0	0	KILO	اسماك نهريّة	
	Marine fish	0	0	0	0	0	0	0	0	KILO	اسماك بحرية	
	Red meat	0	0	0	0	0	0	0	0	KILO	لحوم حمراء	
	Milk and milk products	0	0	0	0	0	0	0	0	KILO	حليب ومنتجاته	
	Non- canned dates	0	0	0	0	0	0	0	0	KILO	تمور غير معلّبة	
	Potato	0	0	0	0	0	0	0	0	KILO	بطاطا	
	Mineral water	3000	1200	0	0	3000	1200	0	0	LTR	مياه معدنية	
	Sugar	50	50	0	0	50	50	0	0	KILO	سكر	
	Tea	20	10	0	0	20	10	0	0	KILO	شاي وقهوة	
	Vegetarian fat and oil	0	0	0	0	0	0	0	0	KILO	دهون وزيت نباتية	
	Tomato paste	0	0	0	0	0	0	0	0	KILO	معجون طماطة	
	Soft drink	210	40	0	0	210	40	0	0	BOX	مشروبات غازية	
	Beer	0	0	0	0	0	0	0	0	BOX	بيرة	
	Alcohol beverages	0	0	0	0	0	0	0	0	BOX	مشروبات كحولية	
	Cigarettes	0	0	0	0	0	0	0	0	GROS	سيكاير باتواعها	
	Flour	1500	250	0	0	1500	250	0	0	KILO	الطحين	
	an kind of roat and bread	0	0	0	0	0	0	0	0	KILO	صمون وخبز باتواعه	
	Bean	0	0	0	0	0	0	0	0	KILO	فاصوليا	
	Lentil	300	350	0	0	300	350	0	0	KILO	عدس	
	Chick-pea	48	120	0	0	48	120	0	0	KILO	حمص	
	Other of Legumes	0	0	0	0	0	0	0	0	KILO	انواع اخرى من البقوليات	
	Fruits	0	0	0	0	0	0	0	0	KILO	الفواكه باتواعها	
	Vegetables	0	0	0	0	0	0	0	0	KILO	الخضروات باتواعها	
	Cnnd juice	0	0	0	0	0	0	0	0		عصائر معلّبة	
	Sweet and pastry	0	0	0	0	0	0	0	0	KILO	حلويات ومعجنات	
	Hukah honeyed	0	0	0	0	0	0	0	0		نركيلة ومصل	
	Other	0	0	0	0	0	0	0	0		مواد اخرى	
	Total	5188	0	0	0	5188	0	0	0		المجموع	

قيمة وكمية المشتريات للمواد الغذائية الرئيسية حسب المحافظة والقطاع والمادة للفنادق ومجمعات الايواء السياحي لسنة 2017

Value and quantity of main food staff purchase by governorate, sector and material for hotels and tourist accommodation complexes for 2017

Con.Table. (18) Follow

Value: 000 ID

القيمة :- الف دينار

تابع جدول (18) يتبع

Governorate	Item	مجموع		القطاع						وحدة القياس Unit of measurement	المادة	المحافظة
		القيمة	الكمية	مختلط		خاص		عام				
				القيمة	الكمية	القيمة	الكمية	القيمة	الكمية			
		Total		sector								
				Mixed		Private		Public				
Value	Quantity	Value	Quantity	Value	Quantity	Value	Quantity					
Najaf	Rice	43270	19700	0	0	43270	19700	0	0	KILO	الرز	النجف
	Eggs	5400	900	0	0	5400	900	0	0	طبيعة	بيض المائدة	
	Chicken	51637	12150	0	0	51637	12150	0	0	KILO	لحوم الدجاج	
	River fish	90000	18000	0	0	90000	18000	0	0	KILO	اسماك نهريّة	
	Marine fish	0	0	0	0	0	0	0	0	KILO	اسماك بحرية	
	Red meat	60000	5000	0	0	60000	5000	0	0	KILO	لحوم حمراء	
	Milk and milk products	13000	3000	0	0	13000	3000	0	0	KILO	حليب ومنتجاته	
	Non- canned dates	0	0	0	0	0	0	0	0	KILO	تمور غير معلّبة	
	Potato	0	0	0	0	0	0	0	0	KILO	بطاطا	
	Mineral water	61350	151350	0	0	61350	151350	0	0	LTR	مياه معدنية	
	Sugar	5145	4630	0	0	5145	4630	0	0	KILO	سكر	
	Tea	3571	580	0	0	3571	580	0	0	KILO	شاي وقهوة	
	Vegetarian fat and oil	14000	7000	0	0	14000	7000	0	0	KILO	دهون وزيت نباتية	
	Tomato paste	3375	6000	0	0	3375	6000	0	0	KILO	معجون طماطة	
	Soft drink	0	0	0	0	0	0	0	0	BOX	مشروبات غازية	
	Beer	0	0	0	0	0	0	0	0	BOX	بيرة	
	Alcohol beverages	0	0	0	0	0	0	0	0	BOX	مشروبات كحولية	
	Cigarettes	0	0	0	0	0	0	0	0	GROS	سيكاير باتواعها	
	Flour	937	600	0	0	937	600	0	0	KILO	الطحين	
	an kind of roat and bread	0	0	0	0	0	0	0	0	KILO	صمون وخبز باتواعه	
	Bean	0	0	0	0	0	0	0	0	KILO	فاصوليا	
	Lentil	0	0	0	0	0	0	0	0	KILO	عدس	
	Chick-pea	0	0	0	0	0	0	0	0	KILO	حمص	
	Other of Legumes	0	0	0	0	0	0	0	0	KILO	انواع اخرى من البقوليات	
	Fruits	29622	20309	0	0	29622	20309	0	0	KILO	الفواكه باتواعها	
	Vegetables	0	0	0	0	0	0	0	0	KILO	الخضروات باتواعها	
	Cnnd juice	0	0	0	0	0	0	0	0		عصائر معلّبة	
	Sweet and pastry	0	0	0	0	0	0	0	0	KILO	حلويات ومعجنات	
	Hukah honeyed	0	0	0	0	0	0	0	0		نركيلة ومصل	
	Other	0	0	0	0	0	0	0	0		مواد اخرى	
	Total	381307	0	0	0	381307	0	0	0		المجموع	

قيمة وكمية المشتريات للمواد الغذائية الرئيسية حسب المحافظة والقطاع والمادة للفنادق ومجمعات الايواء السياحي لسنة 2017

Value and quantity of main food staff purchase by governorate, sector and material for hotels and tourist accommodation complexes for 2017

Con.Table. (18) Follow

Value: 000 ID

القيمة :- الف دينار

تابع جدول (18) يتبع

Governorate	Item	مجموع		القطاع						وحدة القياس Unit of measurement	المادة	المحافظة
		القيمة	الكمية	مختلط		خاص		عام				
				القيمة	الكمية	القيمة	الكمية	القيمة	الكمية			
		Total		sector								
				Mixed		Private		Public				
Value	Quantity	Value	Quantity	Value	Quantity	Value	Quantity					
Al-Qadisiya	Rice	6000	3000	0	0	6000	3000	0	0	KILO	الرز	القادسية
	Eggs	465	110	0	0	465	110	0	0	طيفة	بيض المائدة	
	Chicken	12000	4000	0	0	12000	4000	0	0	KILO	لحوم الدجاج	
	River fish	0	0	0	0	0	0	0	0	KILO	اسماك نهريّة	
	Marine fish	0	0	0	0	0	0	0	0	KILO	اسماك بحرية	
	Red meat	25000	2500	0	0	25000	2500	0	0	KILO	لحوم حمراء	
	Milk and milk products	2000	400	0	0	2000	400	0	0	KILO	حليب ومنتجاته	
	Non- canned dates	0	0	0	0	0	0	0	0	KILO	تمور غير معلب	
	Potato	125	250	0	0	125	250	0	0	KILO	بطاطا	
	Mineral water	2250	9000	0	0	2250	9000	0	0	LTR	مياه معدنية	
	Sugar	880	450	0	0	880	450	0	0	KILO	سكر	
	Tea	875	175	0	0	875	175	0	0	KILO	شاي وقهوة	
	Vegetarian fat and oil	1500	750	0	0	1500	750	0	0	KILO	دهون وزيت نباتية	
	Tomato paste	3000	1500	0	0	3000	1500	0	0	KILO	معجون طماطة	
	Soft drink	10000	2000	0	0	10000	2000	0	0	BOX	مشروبات غازية	
	Beer	0	0	0	0	0	0	0	0	BOX	بيرة	
	Alcohol beverages	0	0	0	0	0	0	0	0	BOX	مشروبات كحولية	
	Cigarettes	0	0	0	0	0	0	0	0	GROS	سيكاير باتواعها	
	Flour	450	400	0	0	450	400	0	0	KILO	الطحين	
	an kind of roat and bread	3750	25000	0	0	3750	25000	0	0	KILO	صمون وخبز باتواعه	
	Bean	2000	1000	0	0	2000	1000	0	0	KILO	فاصوليا	
	Lentil	375	250	0	0	375	250	0	0	KILO	عدس	
	Chick-pea	625	250	0	0	625	250	0	0	KILO	حمص	
	Other of Legumes	1200	600	0	0	1200	600	0	0	KILO	انواع اخرى من البقوليات	
	Fruits	5000	5000	0	0	5000	5000	0	0	KILO	الفواكه باتواعها	
	Vegetables	500	500	0	0	500	500	0	0	KILO	الخضروات باتواعها	
	Cnnd juice	750	100	0	0	750	100	0	0		عصائر معلبة	
	Sweet and pastry	3000	500	0	0	3000	500	0	0	KILO	حلويات ومعجنات	
	Hukah honeyed	0	0	0	0	0	0	0	0		نركيلة ومصل	
	Other	0	0	0	0	0	0	0	0		مواد اخرى	
	Total	81745	0	0	0	81745	0	0	0		المجموع	

قيمة وكمية المشتريات للمواد الغذائية الرئيسية حسب المحافظة والقطاع والمادة للفنادق ومجمعات الايواء السياحي لسنة 2017

Value and quantity of main food staff purchase by governorate, sector and material for hotels and tourist accommodation complexes for 2017

Con.Table. (18) Follow

Value: 000 ID

القيمة :- الف دينار

تابع جدول (18) يتبع

Governorate	Item	مجموع		القطاع						وحدة القياس Unit of measurement	المادة	المحافظة
				مختلط		خاص		عام				
		القيمة	الكمية	القيمة	الكمية	القيمة	الكمية	القيمة	الكمية			
		Total		sector								
				Mixed		Private		Public				
Value	Quantity	Value	Quantity	Value	Quantity	Value	Quantity					
Al-Muthanna	Rice	0	0	0	0	0	0	0	0	KILO	الرز	المتنى
	Eggs	2880	720	0	0	2880	720	0	0	طيفة	بيض المائدة	
	Chicken	0	0	0	0	0	0	0	0	KILO	لحوم الدجاج	
	River fish	0	0	0	0	0	0	0	0	KILO	اسماك نهريّة	
	Marine fish	0	0	0	0	0	0	0	0	KILO	اسماك بحرية	
	Red meat	0	0	0	0	0	0	0	0	KILO	لحوم حمراء	
	Milk and milk products	1080	252	0	0	1080	252	0	0	KILO	حليب ومنتجاته	
	Non- canned dates	0	0	0	0	0	0	0	0	KILO	تمور غير معلية	
	Potato	270	360	0	0	270	360	0	0	KILO	بطاطا	
	Mineral water	0	3600	0	0	0	3600	0	0	LTR	مياه معدنية	
	Sugar	360	360	0	0	360	360	0	0	KILO	سكر	
	Tea	720	360	0	0	720	360	0	0	KILO	شاي وقهوة	
	Vegetarian fat and oil	540	360	0	0	540	360	0	0	KILO	دهون وزيت نباتية	
	Tomato paste	0	0	0	0	0	0	0	0	KILO	معجون طماطة	
	Soft drink	2520	500	0	0	2520	500	0	0	BOX	مشروبات غازية	
	Beer	0	0	0	0	0	0	0	0	BOX	بيرة	
	Alcohol beverages	0	0	0	0	0	0	0	0	BOX	مشروبات كحولية	
	Cigarettes	0	0	0	0	0	0	0	0	GROS	سيكاير باتواعها	
	Flour	0	0	0	0	0	0	0	0	KILO	الطحين	
	an kind of roat and bread	1800	14400	0	0	1800	14400	0	0	KILO	صمون وخبز باتواعه	
	Bean	0	0	0	0	0	0	0	0	KILO	فاصوليا	
	Lentil	720	460	0	0	720	460	0	0	KILO	عدس	
	Chick-pea	0	0	0	0	0	0	0	0	KILO	حمص	
	Other of Legumes	0	0	0	0	0	0	0	0	KILO	انواع اخرى من البقوليات	
	Fruits	3600	2400	0	0	3600	2400	0	0	KILO	الفواكه باتواعها	
	Vegetables	1080	1080	0	0	1080	1080	0	0	KILO	الخضروات باتواعها	
	Cnnd juice	900	200	0	0	900	200	0	0		عصائر معلية	
	Sweet and pastry	1800	360	0	0	1800	360	0	0	KILO	حلويات ومعجنات	
	Hukah honeyed	0	0	0	0	0	0	0	0		نركيلة ومصل	
	Other	0	0	0	0	0	0	0	0		مواد اخرى	
	Total	18270	0	0	0	18270	0	0	0		المجموع	

قيمة وكمية المشتريات للمواد الغذائية الرئيسية حسب المحافظة والقطاع والمادة للفنادق ومجمعات الايواء السياحي لسنة 2017

Value and quantity of main food staff purchase by governorate, sector and material for hotels and tourist accommodation complexes for 2017

Con.Table. (18) Follow

Value: 000 ID

القيمة :- الف دينار

تابع جدول (18) يتبع

Governorate	Item	مجموع		القطاع						وحدة القياس Unit of measurement	المادة	المحافظة
				مختلط		خاص		عام				
		القيمة	الكمية	القيمة	الكمية	القيمة	الكمية	القيمة	الكمية			
		Total		sector								
				Mixed		Private		Public				
Value	Quantity	Value	Quantity	Value	Quantity	Value	Quantity					
Thi-Qar	Rice	0	0	0	0	0	0	0	0	KILO	الرز	ذي قار
	Eggs	5610	1380	0	0	5610	1380	0	0	طيفة	بيض المائدة	
	Chicken	0	0	0	0	0	0	0	0	KILO	لحوم الدجاج	
	River fish	0	0	0	0	0	0	0	0	KILO	اسماك نهريّة	
	Marine fish	0	0	0	0	0	0	0	0	KILO	اسماك بحرية	
	Red meat	0	0	0	0	0	0	0	0	KILO	لحوم حمراء	
	Milk and milk products	966	322	0	0	966	322	0	0	KILO	حليب ومنتجاته	
	Non- canned dates	0	0	0	0	0	0	0	0	KILO	تمور غير معلّبة	
	Potato	0	0	0	0	0	0	0	0	KILO	بطاطا	
	Mineral water	7600	5250	0	0	7600	5250	0	0	LTR	مياه معدنية	
	Sugar	2380	2380	0	0	2380	2380	0	0	KILO	سكر	
	Tea	1050	275	0	0	1050	275	0	0	KILO	شاي وقهوة	
	Vegetarian fat and oil	250	125	0	0	250	125	0	0	KILO	دهون وزيت نباتية	
	Tomato paste	0	0	0	0	0	0	0	0	KILO	معجون طماطة	
	Soft drink	0	0	0	0	0	0	0	0	BOX	مشروبات غازية	
	Beer	0	0	0	0	0	0	0	0	BOX	بيرة	
	Alcohol beverages	0	0	0	0	0	0	0	0	BOX	مشروبات كحولية	
	Cigarettes	0	0	0	0	0	0	0	0	GROS	سيكاير باتواعها	
	Flour	0	0	0	0	0	0	0	0	KILO	الطحين	
	all kinds of roat and bread	2020	4800	0	0	2020	4800	0	0	KILO	صمون وخبز باتواعه	
	Bean	0	0	0	0	0	0	0	0	KILO	فاصوليا	
	Lentil	105	50	0	0	105	50	0	0	KILO	عدس	
	Chick-pea	0	0	0	0	0	0	0	0	KILO	حمص	
	Other of Legumes	0	0	0	0	0	0	0	0	KILO	انواع اخرى من البقوليات	
	Fruits	0	0	0	0	0	0	0	0	KILO	الفواكه باتواعها	
	Vegetables	0	0	0	0	0	0	0	0	KILO	الخضروات باتواعها	
	Cnnd juice	0	0	0	0	0	0	0	0		عصائر معلّبة	
	Sweet and pastry	0	0	0	0	0	0	0	0	KILO	حلويات ومعجنات	
	Hukah honeyed	0	0	0	0	0	0	0	0		نركيلة ومصل	
	Other	0	0	0	0	0	0	0	0		مواد اخرى	
	Total	19981	0	0	0	19981	0	0	0		المجموع	

قيمة وكمية المشتريات للمواد الغذائية الرئيسية حسب المحافظة والقطاع والمادة للفنادق ومجمعات الايواء السياحي لسنة 2017

Value and quantity of main food staff purchase by governorate, sector and material for hotels and tourist accommodation complexes for 2017

Con.Table. (18) Follow

Value: 000 ID

القيمة :- الف دينار

تابع جدول (18) يتبع

Governorate	Item	مجموع		القطاع						وحدة القياس Unit of measurement	المادة	المحافظة
				مختلط		خاص		عام				
		القيمة	الكمية	القيمة	الكمية	القيمة	الكمية	القيمة	الكمية			
		Total		sector								
				Mixed		Private		Public				
Value	Quantity	Value	Quantity	Value	Quantity	Value	Quantity					
Al-Basrah	Rice	56607	30391	0	0	56607	30391	0	0	KILO	الرز	البصرة
	Eggs	60660	14241	0	0	60660	14241	0	0	طيفة	بيض المائدة	
	Chicken	82226	24883	0	0	82226	24883	0	0	KILO	لحوم الدجاج	
	River fish	58347	11885	0	0	58347	11885	0	0	KILO	اسماك نهريّة	
	Marine fish	36895	3337	0	0	36895	3337	0	0	KILO	اسماك بحرية	
	Red meat	185289	15271	0	0	185289	15271	0	0	KILO	لحوم حمراء	
	Milk and milk products	123510	30780	0	0	123510	30780	0	0	KILO	حليب ومنتجاته	
	Non- canned dates	5192	1963	0	0	5192	1963	0	0	KILO	تمور غير معلّبة	
	Potato	19290	27670	0	0	19290	27670	0	0	KILO	بطاطا	
	Mineral water	63968	321610	0	0	63968	321610	0	0	LTR	مياه معدنية	
	Sugar	22056	21216	0	0	22056	21216	0	0	KILO	سكر	
	Tea	43863	7007	0	0	43863	7007	0	0	KILO	شاي وقهوة	
	Vegetarian fat and oil	50673	26666	0	0	50673	26666	0	0	KILO	دهون وزيت نباتية	
	Tomato paste	24871	13256	0	0	24871	13256	0	0	KILO	معجون طماطة	
	Soft drink	59869	8044	0	0	59869	8044	0	0	BOX	مشروبات غازية	
	Beer	0	0	0	0	0	0	0	0	BOX	بيرة	
	Alcohol beverages	0	0	0	0	0	0	0	0	BOX	مشروبات كحولية	
	Cigarettes	7300	365	0	0	7300	365	0	0	GROS	سيكاير باتواعها	
	Flour	12547	12526	0	0	12547	12526	0	0	KILO	الطحين	
	an kind of roat and bread	51059	382221	0	0	51059	382221	0	0	KILO	صمون وخبز باتواعه	
	Bean	13352	6104	0	0	13352	6104	0	0	KILO	فاصوليا	
	Lentil	13492	7647	0	0	13492	7647	0	0	KILO	عدس	
	Chick-pea	9353	3890	0	0	9353	3890	0	0	KILO	حمص	
	Other of Legumes	6168	2565	0	0	6168	2565	0	0	KILO	انواع اخرى من البقوليات	
	Fruits	67231	40960	0	0	67231	40960	0	0	KILO	الفواكه باتواعها	
	Vegetables	97487	102237	0	0	97487	102237	0	0	KILO	الخضروات باتواعها	
	Cnnd juice	9796	1525	0	0	9796	1525	0	0		عصائر معلّبة	
	Sweet and pastry	47055	8231	0	0	47055	8231	0	0	KILO	حلويات ومعجنات	
	Hukah honeyed	15745	1745	0	0	15745	1745	0	0		نركيلة ومصل	
	Other	28665	0	0	0	28665	0	0	0		مواد اخرى	
	Total	1272566		0	0	1272566	0	0	0		المجموع	

قيمة وكمية المشتريات للمواد الغذائية الرئيسية حسب المحافظة والقطاع والمادة للفنادق ومجمعات الايواء السياحي لسنة 2017

Value and quantity of main food staff purchase by governorate, sector and material for hotels and tourist accommodation complexes for 2017

Con.Table. (18)

Value: 000 ID

القيمة :- الف الدينار

تابع جدول (18)

Governorate	Item	مجموع		القطاع						وحدة القياس Unit of measurement	المادة	المحافظة
		القيمة	الكمية	مختلط		خاص		عام				
				القيمة	الكمية	القيمة	الكمية	القيمة	الكمية			
		Total		sector								
				Mixed		Private		Public				
Value	Quantity	Value	Quantity	Value	Quantity	Value	Quantity					
Grand total	Rice	270324	116230	49993	28899	220331	87331	0	0	KILO	الرز	المجموع العام
	Eggs	479303	82680	68517	14527	410786	68153	0	0	طبيعة	بيض المائدة	
	Chicken	313865	84687	81861	18868	232004	65819	0	0	KILO	لحوم الدجاج	
	River fish	188810	37016	21733	3676	167077	33340	0	0	KILO	اسماك نهريّة	
	Marine fish	49511	5699	2146	172	47365	5527	0	0	KILO	اسماك بحرية	
	Red meat	955492	76321	115647	8972	839845	67349	0	0	KILO	لحوم حمراء	
	Milk and milk products	609534	201159	32742	9459	576792	191700	0	0	KILO	حليب ومنتجاته	
	Non- canned dates	8557	3371	2630	1018	5927	2353	0	0	KILO	تمور غير معلّبة	
	Potato	55497	64486	15200	14326	40297	50160	0	0	KILO	بطاطا	
	Mineral water	942558	2458892	48757	205800	893801	2253092	0	0	LTR	مياه معدنية	
	Sugar	157930	161598	16979	14828	140951	146770	0	0	KILO	سكر	
	Tea	225256	62611	21614	4289	203642	58322	0	0	KILO	شاي وقهوة	
	Vegetarian fat and oil	143438	88712	18686	14168	124752	74544	0	0	KILO	دهون وزيت نباتية	
	Tomato paste	56077	30750	9497	2220	46580	28530	0	0	KILO	معجون طماطة	
	Soft drink	423509	113832	45789	53228	377720	60604	0	0	BOX	مشروبات غازية	
	Beer	750	50	0	0	750	50	0	0	BOX	بيرة	
	Alcohol beverages	0	0	0	0	0	0	0	0	BOX	مشروبات كحولية	
	Cigarettes	7300	365	0	0	7300	365	0	0	GROS	سيكاير بالوانعها	
	Flour	91132	101471	33709	41200	57423	60271	0	0	KILO	الطحين	
	all kinds of loaf and bread	469790	2712691	12500	100000	457290	2612691	0	0	KILO	صمون وخبز بالوانعة	
	Bean	46044	21320	9951	5022	36093	16298	0	0	KILO	فاصوليا	
	Lentil	65154	37978	7600	4960	57554	33018	0	0	KILO	عدس	
	Chick-pea	25579	9385	6392	1965	19187	7420	0	0	KILO	حمص	
	Other of Legumes	126085	113646	23124	9552	102961	104094	0	0	KILO	انواع اخرى من البقوليات	
	Fruits	263636	145875	52074	29020	211562	116855	0	0	KILO	الفواكه بالوانعها	
	Vegetables	193379	198993	32831	31701	160548	167292	0	0	KILO	الخضروات بالوانعها	
	Cnnded juice	46291	22680	12475	5080	33816	17600	0	0		عصائر معلّبة	
	Sweet and pastry	105717	13458	4812	717	100905	12741	0	0	KILO	حلويات ومعجنات	
	Hukah honeyed	36577	3343	0	0	36577	3343	0	0		نركيلة ومصعل	
	Other	532903	33350	4000	1000	528903	32350	0	0		مواد اخرى	
	Total	6889998	0	751259	0	6138739	0	0	0		المجموع	

قيمة خزين اول المدة والمشتريات والمبيعات وخزين اخر المدة حسب درجات التصنيف والقطاع للفنادق ومجمعات الايواء السياحي لسنة 2017

Value of Stock of the first period, purchase, sales and Stock of the last period by classification rate, sector for 2017

جدول (19) يتبع القيمة :- الف دينار value : 000 ID Table (19) Follow

Governorate	Classification range	Sector	خزين آخر المدة	المبيعات	المشتريات	خزين اول المدة	القطاع	درجة التصنيف	المحافظة
			Stock of the last period	Sales	Purchase	Stock of the first period			
Baghdad	Upscale luxury 5 star	Public	0	0	0	0	عام	ممتاز خمس نجوم	بغداد
		Private	50055	1768600	1499264	180335	خاص		
		Mixed	27400	840346	751252	71880	مختلط		
		Total	77455	2608946	2250516	252215	مجموع		
	First class 4 star	Public	0	0	0	0	عام	اولى اربع نجوم	
		Private	20357	514268	374669	13915	خاص		
		Mixed	0	0	0	0	مختلط		
		Total	20357	514268	374669	13915	مجموع		
	Second class 3 star	Public	0	0	0	0	عام	ثانية ثلاث نجوم	
		Private	58626	979285	834279	21900	خاص		
		Mixed	0	0	0	0	مختلط		
		Total	58626	979285	834279	21900	مجموع		
	Third class 2 star	Public	0	0	0	0	عام	ثالثة نجمتان	
		Private	0	0	0	0	خاص		
		Mixed	0	0	0	0	مختلط		
		Total	0	0	0	0	مجموع		
	Fourth star 1 star	Public	0	0	0	0	عام	رابعة نجمة واحدة	
		Private	10690	143670	118197	3820	خاص		
		Mixed	0	0	0	0	مختلط		
		Total	10690	143670	118197	3820	مجموع		
	Fifth popular	Public	0	0	0	0	عام	خامسة (شعبي)	
		Private	0	0	0	0	خاص		
		Mixed	0	0	0	0	مختلط		
		Total	0	0	0	0	مجموع		
Total	Public	0	0	0	0	عام	المجموع		
	Private	139728	3405823	2826409	219970	خاص			
	Mixed	27400	840346	751252	71880	مختلط			
	Total	167128	4246169	3577661	291850	مجموع			

قيمة خزين اول المدة والمشتريات والمبيعات وخزين اخر المدة حسب درجات التصنيف والقطاع للفنادق ومجمعات الايواء السياحي لسنة 2017

Value of Stock of the first period, purchase, sales and Stock of the last period by classification rate, sector for 2017

تابع جدول (19) يتبع القيمة :- الف دينار value : 000 ID Con.Table (19) Follow

Governorate	Classification range	Sector	خزين آخر المدة	المبيعات	المشتريات	خزين اول المدة	القطاع	درجة التصنيف	المحافظة
			Stock of the last period	Sales	Purchase	Stock of the first period			
Babylon	Upscale luxury 5 star	Public	0	0	0	0	عام	ممتاز خمس نجوم	بابل
		Private	0	0	0	0	خاص		
		Mixed	0	0	0	0	مختلط		
		Total	0	0	0	0	مجموع		
	First class 4 star	Public	0	0	0	0	عام	اولى اربع نجوم	
		Private	0	0	0	0	خاص		
		Mixed	0	0	0	0	مختلط		
		Total	0	0	0	0	مجموع		
	Second class 3 star	Public	0	0	0	0	عام	ثانية ثلاث نجوم	
		Private	0	0	15170	0	خاص		
		Mixed	0	0	0	0	مختلط		
		Total	0	0	15170	0	مجموع		
	Third class 2 star	Public	0	0	0	0	عام	ثلاثة نجمتان	
		Private	0	0	10915	0	خاص		
		Mixed	0	0	0	0	مختلط		
		Total	0	0	10915	0	مجموع		
	Fourth star 1 star	Public	0	0	0	0	عام	رابعة نجمة واحدة	
		Private	0	0	3119	0	خاص		
		Mixed	0	0	0	0	مختلط		
		Total	0	0	3119	0	مجموع		
	Fifth popular	Public	0	0	0	0	عام	خامسة (شعبي)	
		Private	0	0	0	0	خاص		
		Mixed	0	0	0	0	مختلط		
		Total	0	0	0	0	مجموع		
	Total	Public	0	0	0	0	عام	المجموع	
		Private	0	0	29204	0	خاص		
		Mixed	0	0	0	0	مختلط		
		Total	0	0	29204	0	مجموع		

قيمة خزين اول المدة والمشتريات والمبيعات وخزين اخر المدة حسب درجات التصنيف والقطاع للفنادق ومجمعات الايواء السياحي لسنة 2017

Value of Stock of the first period, purchase, sales and Stock of the last period by classification rate, sector for 2017

Con.Table (19) Follow value : 000 ID القيمة :- الف دينار تابع جدول (19) يتبع

Governorate	Classifi- cation range	Sector	خزين آخر المدة	المبيعات	المشتريات	خزين اول المدة	القطاع	درجة التصنيف	المحافظة
			Stock of the last period	Sales	Purchase	Stock of the first period			
Kerbela	Upscale luxury 5 star	Public	0	0	0	0	عام	ممتاز خمس نجوم	كربلاء
		Private	0	67379	64385	0	خاص		
		Mixed	0	0	0	0	مختلط		
		Total	0	67379	64385	0	مجموع		
	First class 4 star	Public	0	0	0	0	عام	اولى اربع نجوم	
		Private	0	239941	230527	0	خاص		
		Mixed	0	0	0	0	مختلط		
		Total	0	239941	230527	0	مجموع		
	Second class 3 star	Public	0	0	0	0	عام	ثانية ثلاث نجوم	
		Private	0	380412	361562	0	خاص		
		Mixed	0	0	0	0	مختلط		
		Total	0	380412	361562	0	مجموع		
	Third class 2 star	Public	0	0	0	0	عام	ثلاثة نجمتان	
		Private	0	478637	454408	0	خاص		
		Mixed	0	0	0	0	مختلط		
		Total	0	478637	454408	0	مجموع		
	Fourth star 1 star	Public	0	0	0	0	عام	رابعة نجمة واحدة	
		Private	0	464654	393194	0	خاص		
		Mixed	0	0	0	0	مختلط		
		Total	0	464654	393194	0	مجموع		
	Fifth popular	Public	0	0	0	0	عام	خامسة (شعبى)	
		Private	0	0	0	0	خاص		
		Mixed	0	0	0	0	مختلط		
		Total	0	0	0	0	مجموع		
	Total	Public	0	0	0	0	عام	المجموع	
		Private	0	1631023	1504076	0	خاص		
		Mixed	0	0	0	0	مختلط		
		Total	0	1631023	1504076	0	مجموع		

قيمة خزين اول المدة والمشتريات والمبيعات وخزين اخر المدة حسب درجات التصنيف والقطاع للفنادق ومجمعات الايواء السياحي لسنة 2017

Value of Stock of the first period, purchase, sales and Stock of the last period by classification rate, sector for 2017

تابع جدول (19) يتبع القيمة :- الف دينار value : 000 ID Con.Table (19) Follow

Governorate	Classifi- cation range	Sector	خزين آخر المدة	المبيعات	المشتريات	خزين اول المدة	القطاع	درجة التصنيف	المحافظة
			Stock of the last period	Sales	Purchase	Stock of the first period			
Wasit	Upscale luxury 5 star	Public	0	0	0	0	عام	ممتاز خمس نجوم	واسط
		Private	0	18000	5188	0	خاص		
		Mixed	0	0	0	0	مختلط		
		Total	0	18000	5188	0	مجموع		
	First class 4 star	Public	0	0	0	0	عام	اولى اربع نجوم	
		Private	0	0	0	0	خاص		
		Mixed	0	0	0	0	مختلط		
		Total	0	0	0	0	مجموع		
	Second class 3 star	Public	0	0	0	0	عام	ثانية ثلاث نجوم	
		Private	0	0	0	0	خاص		
		Mixed	0	0	0	0	مختلط		
		Total	0	0	0	0	مجموع		
	Third class 2 star	Public	0	0	0	0	عام	ثلاثة نجمتان	
		Private	0	0	0	0	خاص		
		Mixed	0	0	0	0	مختلط		
		Total	0	0	0	0	مجموع		
	Fourth star 1 star	Public	0	0	0	0	عام	رابعة نجمة واحدة	
		Private	0	0	0	0	خاص		
		Mixed	0	0	0	0	مختلط		
		Total	0	0	0	0	مجموع		
	Fifth popular	Public	0	0	0	0	عام	خامسة (شعبى)	
		Private	0	0	0	0	خاص		
		Mixed	0	0	0	0	مختلط		
		Total	0	0	0	0	مجموع		
	Total	Public	0	0	0	0	عام	المجموع	
		Private	0	18000	5188	0	خاص		
		Mixed	0	0	0	0	مختلط		
		Total	0	18000	5188	0	مجموع		

قيمة خزين اول المدة والمشتريات والمبيعات وخزين اخر المدة حسب درجات التصنيف والقطاع للفنادق ومجمعات الايواء السياحي لسنة 2017

Value of Stock of the first period, purchase, sales and Stock of the last period by classification rate, sector for 2017

Con.Table (19) Follow value : 000 ID القيمة :- الف دينار تابع جدول (19) يتبع

Governorate	Classifi- cation range	Sector	خزين آخر المدة	المبيعات	المشتريات	خزين اول المدة	القطاع	درجة التصنيف	المحافظة
			Stock of the last period	Sales	Purchase	Stock of the first period			
Najaf	Upscale luxury 5 star	Public	0	0	0	0	عام	ممتاز خمس نجوم	النجف
		Private	0	42000	40000	0	خاص		
		Mixed	0	0	0	0	مختلط		
		Total	0	42000	40000	0	مجموع		
	First class 4 star	Public	0	0	0	0	عام	اولى اربع نجوم	
		Private	0	400000	341307	0	خاص		
		Mixed	0	0	0	0	مختلط		
		Total	0	400000	341307	0	مجموع		
	Second class 3 star	Public	0	0	0	0	عام	ثانية ثلاث نجوم	
		Private	0	0	0	0	خاص		
		Mixed	0	0	0	0	مختلط		
		Total	0	0	0	0	مجموع		
	Third class 2 star	Public	0	0	0	0	عام	ثلاثة نجمتان	
		Private	0	0	0	0	خاص		
		Mixed	0	0	0	0	مختلط		
		Total	0	0	0	0	مجموع		
	Fourth star 1 star	Public	0	0	0	0	عام	رابعة نجمة واحدة	
		Private	0	0	0	0	خاص		
		Mixed	0	0	0	0	مختلط		
		Total	0	0	0	0	مجموع		
	Fifth popular	Public	0	0	0	0	عام	خامسة (شعبي)	
		Private	0	0	0	0	خاص		
		Mixed	0	0	0	0	مختلط		
		Total	0	0	0	0	مجموع		
	Total	Public	0	0	0	0	عام	المجموع	
		Private	0	442000	381307	0	خاص		
		Mixed	0	0	0	0	مختلط		
		Total	0	442000	381307	0	مجموع		

قيمة خزين اول المدة والمشتريات والمبيعات وخزين اخر المدة حسب درجات التصنيف والقطاع للفنادق ومجمعات الايواء السياحي لسنة 2017

Value of Stock of the first period, purchase, sales and Stock of the last period by classification rate, sector for 2017

تابع جدول (19) يتبع القيمة :- الف دينار value : 000 ID Con.Table (19) Follow

Governorate	Classification range	Sector	خزين آخر المدة	المبيعات	المشتريات	خزين اول المدة	القطاع	درجة التصنيف	المحافظة
			Stock of the last period	Sales	Purchase	Stock of the first period			
Al-Qadisiya	Upscale luxury 5 star	Public	0	0	0	0	عام	ممتاز خمس نجوم	القادسية
		Private	0	0	0	0	خاص		
		Mixed	0	0	0	0	مختلط		
		Total	0	0	0	0	مجموع		
	First class 4 star	Public	0	0	0	0	عام	اولى اربع نجوم	
		Private	3500	98750	81745	2350	خاص		
		Mixed	0	0	0	0	مختلط		
		Total	3500	98750	81745	2350	مجموع		
	Second class 3 star	Public	0	0	0	0	عام	ثانية ثلاث نجوم	
		Private	0	0	0	0	خاص		
		Mixed	0	0	0	0	مختلط		
		Total	0	0	0	0	مجموع		
	Third class 2 star	Public	0	0	0	0	عام	ثلاثة نجمتان	
		Private	0	0	0	0	خاص		
		Mixed	0	0	0	0	مختلط		
		Total	0	0	0	0	مجموع		
	Fourth star 1 star	Public	0	0	0	0	عام	رابعة نجمة واحدة	
		Private	0	0	0	0	خاص		
		Mixed	0	0	0	0	مختلط		
		Total	0	0	0	0	مجموع		
	Fifth popular	Public	0	0	0	0	عام	خامسة (شعبي)	
		Private	0	0	0	0	خاص		
		Mixed	0	0	0	0	مختلط		
		Total	0	0	0	0	مجموع		
	Total	Public	0	0	0	0	عام	المجموع	
		Private	3500	98750	81745	2350	خاص		
		Mixed	0	0	0	0	مختلط		
		Total	3500	98750	81745	2350	مجموع		

قيمة خزين اول المدة والمشتريات والمبيعات وخزين اخر المدة حسب درجات التصنيف والقطاع للفنادق ومجمعات الايواء السياحي لسنة 2017

Value of Stock of the first period, purchase, sales and Stock of the last period by classification rate, sector for 2017

تابع جدول (19) يتبع القيمة :- الف دينار value : 000 ID Con.Table (19) Follow

Governorate	Classification range	Sector	خزين آخر المدة	المبيعات	المشتريات	خزين اول المدة	القطاع	درجة التصنيف	المحافظة
			Stock of the last period	Sales	Purchase	Stock of the first period			
Al-Muthanna	Upscale luxury 5 star	Public	0	0	0	0	عام	ممتاز خمس نجوم	المثنى
		Private	0	23450	18270	0	خاص		
		Mixed	0	0	0	0	مختلط		
		Total	0	23450	18270	0	مجموع		
	First class 4 star	Public	0	0	0	0	عام	اولى اربع نجوم	
		Private	0	0	0	0	خاص		
		Mixed	0	0	0	0	مختلط		
		Total	0	0	0	0	مجموع		
	Second class 3 star	Public	0	0	0	0	عام	ثانية ثلاث نجوم	
		Private	0	0	0	0	خاص		
		Mixed	0	0	0	0	مختلط		
		Total	0	0	0	0	مجموع		
	Third class 2 star	Public	0	0	0	0	عام	ثلاثة نجمتان	
		Private	0	0	0	0	خاص		
		Mixed	0	0	0	0	مختلط		
		Total	0	0	0	0	مجموع		
	Fourth star 1 star	Public	0	0	0	0	عام	رابعة نجمة واحدة	
		Private	0	0	0	0	خاص		
		Mixed	0	0	0	0	مختلط		
		Total	0	0	0	0	مجموع		
	Fifth popular	Public	0	0	0	0	عام	خامسة (شعبي)	
		Private	0	0	0	0	خاص		
		Mixed	0	0	0	0	مختلط		
		Total	0	0	0	0	مجموع		
	Total	Public	0	0	0	0	عام	المجموع	
		Private	0	23450	18270	0	خاص		
		Mixed	0	0	0	0	مختلط		
		Total	0	23450	18270	0	مجموع		

قيمة خزين اول المدة والمشتريات والمبيعات وخزين اخر المدة حسب درجات التصنيف والقطاع للفنادق ومجمعات الايواء السياحي لسنة 2017

Value of Stock of the first period, purchase, sales and Stock of the last period by classification rate, sector for 2017

تابع جدول (19) يتبع القيمة :- الف دينار value : 000 ID Con.Table (19) Follow

Governorate	Classification range	Sector	خزين آخر المدة	المبيعات	المشتريات	خزين اول المدة	القطاع	درجة التصنيف	المحافظة
			Stock of the last period	Sales	Purchase	Stock of the first period			
Thi-Qar	Upscale luxury 5 star	Public	0	0	0	0	عام	ممتاز خمس نجوم	ذي قار
		Private	0	0	0	0	خاص		
		Mixed	0	0	0	0	مختلط		
		Total	0	0	0	0	مجموع		
	First class 4 star	Public	0	0	0	0	عام	اولى اربع نجوم	
		Private	0	0	0	0	خاص		
		Mixed	0	0	0	0	مختلط		
		Total	0	0	0	0	مجموع		
	Second class 3 star	Public	0	0	0	0	عام	ثانية ثلاث نجوم	
		Private	0	0	5601	0	خاص		
		Mixed	0	0	0	0	مختلط		
		Total	0	0	5601	0	مجموع		
	Third class 2 star	Public	0	0	0	0	عام	ثلاثة نجمتان	
		Private	0	0	6790	0	خاص		
		Mixed	0	0	0	0	مختلط		
		Total	0	0	6790	0	مجموع		
	Fourth star 1 star	Public	0	0	0	0	عام	رابعة نجمة واحدة	
		Private	0	0	0	0	خاص		
		Mixed	0	0	0	0	مختلط		
		Total	0	0	0	0	مجموع		
	Fifth popular	Public	0	0	0	0	عام	خامسة (شعبي)	
		Private	0	0	7590	0	خاص		
		Mixed	0	0	0	0	مختلط		
		Total	0	0	7590	0	مجموع		
	Total	Public	0	0	0	0	عام	المجموع	
		Private	0	0	19981	0	خاص		
		Mixed	0	0	0	0	مختلط		
		Total	0	0	19981	0	مجموع		

قيمة خزين اول المدة والمشتريات والمبيعات وخزين اخر المدة حسب درجات التصنيف والقطاع للفنادق ومجمعات الايواء السياحي لسنة 2017

Value of Stock of the first period, purchase, sales and Stock of the last period by classification rate, sector for 2017

Con.Table (19) Follow value : 000 ID القيمة :- الف دينار تابع جدول (19) يتبع

Governorate	Classifi- cation range	Sector	خزين آخر المدة	المبيعات	المشتريات	خزين اول المدة	القطاع	درجة التصنيف	المحافظة
			Stock of the last period	Sales	Purchase	Stock of the first period			
Al-Basrah	Upscale luxury 5 star	Public	0	0	0	0	عام	ممتاز خمس نجوم	البيصرة
		Private	23877	2180388	747491	20720	خاص		
		Mixed	0	0	0	0	مختلط		
		Total	23877	2180388	747491	20720	مجموع		
	First class 4 star	Public	0	0	0	0	عام	اولى اربع نجوم	
		Private	1382	435192	207968	1250	خاص		
		Mixed	0	0	0	0	مختلط		
		Total	1382	435192	207968	1250	مجموع		
	Second class 3 star	Public	0	0	0	0	عام	ثانية ثلاث نجوم	
		Private	5407	245471	211957	1685	خاص		
		Mixed	0	0	0	0	مختلط		
		Total	5407	245471	211957	1685	مجموع		
	Third class 2 star	Public	0	0	0	0	عام	ثلاثة نجمتان	
		Private	1026	100390	96171	395	خاص		
		Mixed	0	0	0	0	مختلط		
		Total	1026	100390	96171	395	مجموع		
	Fourth star 1 star	Public	0	0	0	0	عام	رابعة نجمة واحدة	
		Private	0	2335	8979	0	خاص		
		Mixed	0	0	0	0	مختلط		
		Total	0	2335	8979	0	مجموع		
	Fifth popular	Public	0	0	0	0	عام	خامسة (شعبي)	
		Private	0	0	0	0	خاص		
		Mixed	0	0	0	0	مختلط		
		Total	0	0	0	0	مجموع		
	Total	Public	0	0	0	0	عام	المجموع	
		Private	31692	2963776	1272566	24050	خاص		
		Mixed	0	0	0	0	مختلط		
		Total	31692	2963776	1272566	24050	مجموع		

قيمة خزين اول المدة والمشتريات والمبيعات وخزين اخر المدة حسب درجات التصنيف والقطاع للفنادق ومجمعات الايواء السياحي لسنة 2017

Value of Stock of the first period, purchase, sales and Stock of the last period by classification rate, sector for 2017

Con.Table (19) value : 000 ID القيمة :- الف دينار تابع جدول (19)

Governorate	Classification range	Sector	خزين آخر المدة	المبيعات	المشتريات	خزين اول المدة	القطاع	درجة التصنيف	المحافظة
			Stock of the last period	Sales	Purchase	Stock of the first period			
Grand total	Upscale luxury 5 star	Public	0	0	0	0	عام	ممتاز خمس نجوم	المجموع العام
		Private	73932	4099817	2374598	201055	خاص		
		Mixed	27400	840346	751252	71880	مختلط		
		Total	101332	4940163	3125850	272935	مجموع		
	First class 4 star	Public	0	0	0	0	عام	اولى اربع نجوم	
		Private	25239	1688151	1236216	17515	خاص		
		Mixed	0	0	0	0	مختلط		
		Total	25239	1688151	1236216	17515	مجموع		
	Second class 3 star	Public	0	0	0	0	عام	ثانية ثلاث نجوم	
		Private	64033	1605168	1428569	23585	خاص		
		Mixed	0	0	0	0	مختلط		
		Total	64033	1605168	1428569	23585	مجموع		
	Third class 2 star	Public	0	0	0	0	عام	ثلاثة نجمتان	
		Private	1026	579027	568284	395	خاص		
		Mixed	0	0	0	0	مختلط		
		Total	1026	579027	568284	395	مجموع		
	Fourth star 1 star	Public	0	0	0	0	عام	رابعة نجمة واحدة	
		Private	10690	610659	523489	3820	خاص		
		Mixed	0	0	0	0	مختلط		
		Total	10690	610659	523489	3820	مجموع		
	Fifth popular	Public	0	0	0	0	عام	خامسة (شعبي)	
		Private	0	0	7590	0	خاص		
		Mixed	0	0	0	0	مختلط		
		Total	0	0	7590	0	مجموع		
	Total	Public	0	0	0	0	عام	المجموع	
		Private	174920	8582822	6138746	246370	خاص		
		Mixed	27400	840346	751252	71880	مختلط		
		Total	202320	9423168	6889998	318250	مجموع		

قيمة اجمالي الايرادات حسب انواعها والمحافظة للفنادق ومجمعات الايواء السياحي لسنة 2017

Value of total revenues by type, and governorate for 2017

Table. (20)	Value:000 ID	القيمة :- الف دينار			جدول (20)
Governorate	المجموع	ايرادات اخرى	المبيعات	اجور (المنام)	المحافظة
	Total	Other	Sales	Wages sleep	
Kirkuk	2988824	77700	0	2911124	كركوك
Baghdad	86782081	12104478	4246169	70431434	بغداد
Babylon	1117092	92512	0	1024580	بابل
Kerbela	103415298	1017000	1631023	100767275	كربلاء
Wasit	1055882	22000	18000	1015882	واسط
Salah Al-Deen	4980000	0	0	4980000	صلاح الدين
Al-Najaf	91617363	171380	442000	91003983	النجف
Al-Qadisiya	661593	5500	98750	557343	القادسية
Al-Muthanna	348958	43000	23450	282508	المثنى
Thi-qar	988232	5150	0	983082	ذي قار
Missan	411400	0	0	411400	ميسان
Al-Basrah	22117708	2360551	2963776	16793381	البصرة
Grand total	316484431	15899271	9423168	291161992	المجموع العام

اجمالي قيمة الايرادات حسب درجات التصنيف والقطاع والمحافظه للفنادق ومجمعات الايواء السياحي لسنة 2017

Value of total revenues by classification, sector and governorate for 2017

Table (21) Follow

value:000 ID

القيمة :- الف دينار

جدول (21) يتبع

Governorate	Sector	المجموع	خامسة (شعبي)	رابعة نجمة واحدة	ثالثة نجمتان	ثانية ثلاث نجوم	اولى اربع نجوم	ممتاز خمس نجوم	القطاع	المحافظة
		Total	Fifth class popular	Fourth class 1 star	Third class 2 star	Second class 3 star	First class 4 star	Upscale luxury 5 star		
Kirkuk	Public	0	0	0	0	0	0	0	عام	كركوك
	Private	2988824	1377974	81550	0	983400	545900	0	خاص	
	Mixed	0	0	0	0	0	0	0	مختلط	
	Total	2988824	1377974	81550	0	983400	545900	0	مجموع	
Baghdad	Public	0	0	0	0	0	0	0	عام	بغداد
	Private	61191429	13522223	6577015	8130677	9684880	3925848	19350786	خاص	
	Mixed	25590652	0	0	0	0	0	25590652	مختلط	
	Total	86782081	13522223	6577015	8130677	9684880	3925848	44941438	مجموع	
Babylon	Public	0	0	0	0	0	0	0	عام	بابل
	Private	1117092	79880	134420	431752	471040	0	0	خاص	
	Mixed	0	0	0	0	0	0	0	مختلط	
	Total	1117092	79880	134420	431752	471040	0	0	مجموع	
Kerbela	Public	0	0	0	0	0	0	0	عام	كربلاء
	Private	103415298	8135226	21087893	36740999	30082180	5190121	2178879	خاص	
	Mixed	0		0	0	0	0	0	مختلط	
	Total	103415298	8135226	21087893	36740999	30082180	5190121	2178879	مجموع	

اجمالي قيمة الإيرادات حسب درجات التصنيف والقطاع والمحافظه للفنادق ومجمعات الايواء السياحي لسنة 2017

Value of total revenues by classification, sector and governorate for 2017

Con. Table (21) Follow

value:000 ID

القيمة :- الف دينار

تابع جدول (21) يتبع

Governorate	Sector	المجموع	خامسة (شعبي)	رابعة نجمة واحدة	ثالثة نجمتان	ثانية ثلاث نجوم	اولى اربع نجوم	ممتاز خمس نجوم	القطاع	المحافظة
		Total	Fifth class popular	Fourth class 1 star	Third class 2 star	Second class 3 star	First class 4 star	Upscale luxury 5 star		
Wasit	Public	0	0	0	0	0	0	0	عام	واسط
	Private	1055882	117552	0	79580	0	0	858750	خاص	
	Mixed	0	0	0	0	0	0	0	مختلط	
	Total	1055882	117552	0	79580	0	0	858750	مجموع	
Salah Al-Deen	Public	0	0	0	0	0	0	0	عام	صلاح الدين
	Private	4980000	0	4980000	0	0	0	0	خاص	
	Mixed	0	0	0	0	0	0	0	مختلط	
	Total	4980000	0	4980000	0	0	0	0	مجموع	
Al-Najaf	Public	0	0	0	0	0	0	0	عام	النجف
	Private	91617363	11221102	10207674	32828382	26536055	5869750	4954400	خاص	
	Mixed	0	0	0	0	0	0	0	مختلط	
	Total	91617363	11221102	10207674	32828382	26536055	5869750	4954400	مجموع	
Al-Qadisiya	Public	0	0	0	0	0	0	0	عام	القادسية
	Private	661593	0	123325	0	183898	354370	0	خاص	
	Mixed	0	0	0	0	0	0	0	مختلط	
	Total	661593	0	123325	0	183898	354370	0	مجموع	

اجمالي قيمة الإيرادات حسب درجات التصنيف والقطاع والمحافظه للفنادق ومجمعات الايواء السياحي لسنة 2017

Value of total revenues by classification, sector and governorate for2017

Con. Table (21) Follow

value:000 ID

القيمة :- الف دينار

تابع جدول (21) يتبع

Governorate	Sector	المجموع	خامسة (شعبي)	رابعة نجمة واحدة	ثالثة نجمتان	ثانية ثلاث نجوم	اولى اربع نجوم	ممتاز خمس نجوم	القطاع	المحافظة
		Total	Fifth class popular	Fourth class 1 star	Third class 2 star	Second class 3 star	First class 4 star	Upscale luxury 5 star		
Al-Muthanna	Public	0	0	0	0	0	0	0	عام	المثنى
	Private	348958	35846	116542	0	0	0	196570	خاص	
	Mixed	0	0	0	0	0	0	0	مختلط	
	Total	348958	35846	116542	0	0	0	196570	مجموع	
Thi-qar	Public	0	0	0	0	0	0	0	عام	ذي قار
	Private	988232	349182	0	369150	269900	0	0	خاص	
	Mixed	0	0	0	0	0	0	0	مختلط	
	Total	988232	349182	0	369150	269900	0	0	مجموع	
Missan	Public	0	0	0	0	0	0	0	عام	ميسان
	Private	411400	175050	0	109850	126500	0	0	خاص	
	Mixed	0	0	0	0	0	0	0	مختلط	
	Total	411400	175050	0	109850	126500	0	0	مجموع	

اجمالي قيمة الايرادات حسب درجات التصنيف والقطاع والمحافظه للفنادق ومجمعات الايواء السياحي لسنة 2017

Value of total revenues by classification, sector and governorate for 2017

Con. Table (21)		value:000 ID							القيمة :- الف دينار		تابع جدول (21)	
Governorate	Sector	المجموع	خامسة (شعبي)	رابعة نجمة واحدة	ثالثة نجمتان	ثانية ثلاث نجوم	اولى اربع نجوم	ممتاز خمس نجوم	القطاع	المحافظة		
		Total	Fifth class popular	Fourth class 1 star	Third class 2 star	Second class 3 star	First class 4 star	Upscale luxury 5 star				
Al-Basrah	Public	0	0	0	0	0	0	0	عام	البصرة		
	Private	22117708	1344303	351866	2167468	2343207	2148235	13762629	خاص			
	Mixed	0	0	0	0	0	0	0	مختلط			
	Total	22117708	1344303	351866	2167468	2343207	2148235	13762629	مجموع			
Grand total	Public	0	0	0	0	0	0	0	عام	المجموع العام		
	Private	290893779	36358338	43660285	80857858	70681060	18034224	41302014	خاص			
	Mixed	25590652	0	0	0	0	0	25590652	مختلط			
	Total	316484431	36358338	43660285	80857858	70681060	18034224	66892666	مجموع			

قيمة المستلزمات السلعية حسب النوع والقطاع والمحافظه للفنادق ومجمعات الايواء السياحي لسنة 2017

Value of commodity supplies by type, sector and governorate for 2017

Table (22) Follow

Value:000 ID

القيمة الف دينار

جدول (22) يتبع

Governorate	Sector	المجموع	اخرى	الكهرباء	المياه	تجهيزات العاملين	زيوت	فحم	لوازم ومهمات	ادوات احتياطية	غاز	مواد نفطية	القطاع	المحافظة
		Total	Other	Electricity	Water	Workers supplies	Oils	Coal	Supplies and tasks	Spare parts	Gas	Oil materials		
Kirkuk	Public	0	0	0	0	0	0	0	0	0	0	0	عام	كركوك
	Private	231820	28345	31450	82755	39130	710	3645	29620	6535	9580	50	خاص	
	Mixed	0	0	0	0	0	0	0	0	0	0	0	مختلط	
	Total	231820	28345	31450	82755	39130	710	3645	29620	6535	9580	50	مجموع	
Baghdad	Public	0	0	0	0	0	0	0	0	0	0	0	عام	بغداد
	Private	12035089	750152	537648	4481483	582271	11300	144676	4647536	344337	355732	179954	خاص	
	Mixed	1933316	399003	31200	629452	46379	11895	21187	533952	210496	26814	22938	مختلط	
	Total	13968405	1149155	568848	5110935	628650	23195	165863	5181488	554833	382546	202892	مجموع	
Babylon	Public	0	0	0	0	0	0	0	0	0	0	0	عام	بابل
	Private	280184	39980	2500	116400	17350	0	1380	91000	1550	8600	1424	خاص	
	Mixed	0	0	0	0	0	0	0	0	0	0	0	مختلط	
	Total	280184	39980	2500	116400	17350	0	1380	91000	1550	8600	1424	مجموع	
Kerbela	Public	0	0	0	0	0	0	0	0	0	0	0	عام	كربلاء
	Private	21498952	2560957	26730	9712158	1594260	7275	158254	4851798	1199753	1023538	364229	خاص	
	Mixed	0	0	0	0	0	0	0	0	0	0	0	مختلط	
	Total	21498952	2560957	26730	9712158	1594260	7275	158254	4851798	1199753	1023538	364229	مجموع	

قيمة المستلزمات السلعية حسب النوع والقطاع والمحافظه للفنادق ومجمعات الايواء السياحي لسنة 2017

Value of commodity supplies by type, sector and governorate for 2017

Con.Table (22) Follow

Value:000 ID

القيمة الف دينار

تابع جدول (22) يتبع

Governorate	Sector	المجموع	اخرى	الكهرباء	المياه	تجهيزات العاملين	زيوت	فحم	لوازم ومهمات	ادوات احتياطية	غاز	مواد نفطية	القطاع	المحافظة
		Total	Other	Electricity	Water	Workers supplies	Oils	Coal	Supplies and tasks	Spare parts	Gas	Oil materials		
Wasit	Public	0	0	0	0	0	0	0	0	0	0	0	عام	واسط
	Private	46670	500	0	32320	8490	0	1500	130	1590	140	2000	خاص	
	Mixed	0	0	0	0	0	0	0	0	0	0	0	مختلط	
	Total	46670	500	0	32320	8490	0	1500	130	1590	140	2000	مجموع	
Salah Al-Deen	Public	0	0	0	0	0	0	0	0	0	0	0	عام	صلاح الدين
	Private	150	0	0	150	0	0	0	0	0	0	0	خاص	
	Mixed	0	0	0	0	0	0	0	0	0	0	0	مختلط	
	Total	150	0	0	150	0	0	0	0	0	0	0	مجموع	
Al-Najaf	Public	0	0	0	0	0	0	0	0	0	0	0	عام	التجف
	Private	12989765	711419	0	8921636	1210372	0	4000	1479219	280769	190570	191780	خاص	
	Mixed	0	0	0	0	0	0	0	0	0	0	0	مختلط	
	Total	12989765	711419	0	8921636	1210372	0	4000	1479219	280769	190570	191780	مجموع	

قيمة المستلزمات السلعية حسب النوع والقطاع والمحافظه للفنادق ومجمعات الايواء السياحي لسنة 2017

Value of commodity supplies by type, sector and governorate for 2017

Con.Table (22) Follow

Value:000 ID

القيمة الف دينار

تابع جدول (22) يتبع

Governorate	Sector	المجموع	اخرى	الكهرباء	المياه	تجهيزات العاملين	زيوت	فحم	لوازم ومهمات	ادوات احتياطية	غاز	مواد نفطية	القطاع	المحافظة
		Total	Other	Electricity	Water	Workers supplies	Oils	Coal	Supplies and tasks	Spare parts	Gas	Oil materials		
Al-Qadisiya	Public	0	0	0	0	0	0	0	0	0	0	0	عام	القادسية
	Private	108930	3850	0	41500	4630	0	2550	43000	8250	2650	2500	خاص	
	Mixed	0	0	0	0	0	0	0	0	0	0	0	مختلط	
	Total	108930	3850	0	41500	4630	0	2550	43000	8250	2650	2500	مجموع	
Al-Muthanna	Public	0	0	0	0	0	0	0	0	0	0	0	عام	المتنى
	Private	62550	60	0	11370	7050	0	280	27280	1750	14400	360	خاص	
	Mixed	0	0	0	0	0	0	0	0	0	0	0	مختلط	
	Total	62550	60	0	11370	7050	0	280	27280	1750	14400	360	مجموع	
Thi-qar	Public	0	0	0	0	0	0	0	0	0	0	0	عام	ذي قار
	Private	88070	3750	0	59710	13160	0	3950	4800	1500	1200	0	خاص	
	Mixed	0	0	0	0	0	0	0	0	0	0	0	مختلط	
	Total	88070	3750	0	59710	13160	0	3950	4800	1500	1200	0	مجموع	

قيمة المستلزمات السلعية حسب النوع والقطاع والمحافظه للفنادق ومجمعات الايواء السياحي لسنة 2017

Value of commodity supplies by type, sector and governorate for 2017

Con.Table (22)

Value:000 ID

القيمة الف دينار

تابع جدول (22)

Governorate	Sector	المجموع	اخرى	الكهرباء	المياه	تجهيزات العاملين	زيوت	فحم	لوازم ومهمات	ادوات احتياطية	غاز	مواد نفطية	القطاع	المحافظة
		Total	Other	Electricity	Water	Workers supplies	Oils	Coal	Supplies and tasks	Spare parts	Gas	Oil materials		
Missan	Public	0	0	0	0	0	0	0	0	0	0	0	عام	ميسان
	Private	48750	0	0	23900	5400	0	0	16000	1150	2300	0	خاص	
	Mixed	0	0	0	0	0	0	0	0	0	0	0	مختلط	
	Total	48750	0	0	23900	5400	0	0	16000	1150	2300	0	مجموع	
Al-Basrah	Public	0	0	0	0	0	0	0	0	0	0	0	عام	البصرة
	Private	1773446	79456	63423	814453	193626	9993	35044	380685	56900	86209	53657	خاص	
	Mixed	0	0	0	0	0	0	0	0	0	0	0	مختلط	
	Total	1773446	79456	63423	814453	193626	9993	35044	380685	56900	86209	53657	مجموع	
Grand total	Public	0	0	0	0	0	0	0	0	0	0	0	عام	المجموع العام
	Private	49164376	4178469	661751	24297835	3675739	29278	355279	11571068	1904084	1694919	795954	خاص	
	Mixed	1933316	399003	31200	629452	46379	11895	21187	533952	210496	26814	22938	مختلط	
	Total	51097692	4577472	692951	24927287	3722118	41173	376466	12105020	2114580	1721733	818892	مجموع	

قيمة المصروفات الخدمية حسب نوع المصروف والقطاع والمحافظه للفنادق ومجمعات الايواء السياحي لسنة 2017

Value of services expenses by type, sector and governorate for 2017

Table (23) Follow

Value:000 ID

القيمة :- الف دينار

جدول (23) يتبع

Governorate	Sector	المجموع	خدمات اخرى	تكاليف نقل وحمالية	عمولات وخدمات مصرفية	اجور تنظيم	اتصالات عامة	خدمات فنية و قانونية	استئجار موجودات ثابتة عدا الاراضي	اسينجار مباني	نشر دعائية و اعلان وطبع	صيانة موجودات اخرى	صيانة مبنى	القطاع	المحافظة
		Total	Other services	Transport costs	Bank services	Organizing wages	Communication	Legal services	Rent fixed assets excluding land	Buildings rental	Publication & announcement	Other maintenance service	Building maintenance		
Kirkuk	Public	0	0	0	0	0	0	0	0	0	0	0	0	عام	كركوك
	Private	326450	56600	2520	1660	3690	16780	5500	0	168800	4995	22930	42975	خاص	
	Mixed	0	0	0	0	0	0	0	0	0	0	0	0	مختلط	
	Total	326450	56600	2520	1660	3690	16780	5500	0	168800	4995	22930	42975	مجموع	
Baghdad	Public	0	0	0	0	0	0	0	0	0	0	0	0	عام	بغداد
	Private	12052753	171511	215266	26787	54374	944145	137845	360946	7037750	704307	452832	1946990	خاص	
	Mixed	631874	41078	17290	15472	8000	35652	25819	36614	23493	19574	119753	289129	مختلط	
	Total	12684627	212589	232556	42259	62374	979797	163664	397560	7061243	723881	572585	2236119	مجموع	
Babylon	Public	0	0	0	0	0	0	0	0	0	0	0	0	عام	بابل
	Private	56410	1900	3040	0	200	10880	3000	1000	14500	3090	1000	17800	خاص	
	Mixed	0	0	0	0	0	0	0	0	0	0	0	0	مختلط	
	Total	56410	1900	3040	0	200	10880	3000	1000	14500	3090	1000	17800	مجموع	
Kerbela	Public	0	0	0	0	0	0	0	0	0	0	0	0	عام	كربلاء
	Private	23941243	2010	26682	0	60829	880872	55275	9000	19525280	215328	277297	2888670	خاص	
	Mixed	0	0	0	0	0	0	0	0	0	0	0	0	مختلط	
	Total	23941243	2010	26682	0	60829	880872	55275	9000	19525280	215328	277297	2888670	مجموع	

قيمة المصروفات الخدمية حسب نوع المصروف والقطاع والمحافظه للفنادق ومجمعات الايواء السياحي لسنة 2017

Value of services expenses by type, sector and governorate for 2017

Con.Table (23) Follow

Value:000 ID

القيمة :- الف دينار

تابع جدول (23) يتبع

Governorate	Sector	المجموع	خدمات اخرى	تكاليف نقل وحمالية	عمولات وخدمات مصرفية	اجور تنظيم	اتصالات عامة	خدمات فنية و قانونية	استئجار موجودات ثابتة عدا الاراضي	اسنجر مباني	نشر دعائية و اعلان وطبع	صيانة موجودات اخرى	صيانة مبنى	القطاع	المحافظة
		Total	Other services	Transport costs	Bank services	Organizing wages	Communication	Legal services	Rent fixed assets excluding land	Buildings rental	Publication & announcement	Other maintenance service	Building maintenance		
Wasit	Public	0	0	0	0	0	0	0	0	0	0	0	0	عام	واسط
	Private	225300	0	0	0	0	0	0	0	150000	0	300	75000	خاص	
	Mixed	0	0	0	0	0	0	0	0	0	0	0	0	مختلط	
	Total	225300	0	0	0	0	0	0	0	150000	0	300	75000	مجموع	
Salah Al-Deen	Public	0	0	0	0	0	0	0	0	0	0	0	0	عام	صلاح الدين
	Private	19000	0	0	0	0	0	0	0	0	0	0	19000	خاص	
	Mixed	0	0	0	0	0	0	0	0	0	0	0	0	مختلط	
	Total	19000	0	0	0	0	0	0	0	0	0	0	19000	مجموع	
Al-Najaf	Public	0	0	0	0	0	0	0	0	0	0	0	0	عام	النجف
	Private	13837560	0	10230	0	1000	449250	8316	236840	7261650	102630	53580	5714064	خاص	
	Mixed	0	0	0	0	0	0	0	0	0	0	0	0	مختلط	
	Total	13837560	0	10230	0	1000	449250	8316	236840	7261650	102630	53580	5714064	مجموع	

قيمة المصروفات الخدمية حسب نوع المصروف والقطاع والمحافظه للفنادق ومجمعات الايواء السياحي لسنة 2017

Value of services expenses by type, sector and governorate for 2017

Con.Table (23) Follow

Value:000 ID

القيمة :- الف دينار

تابع جدول (23) يتبع

Governorate	Sector	المجموع	خدمات اخرى	تكاليف نقل وحمالية	عمولات وخدمات مصرفية	اجور تنظيم	اتصالات عامة	خدمات فنية و قانونية	استئجار موجودات ثابتة عدا الاراضي	اسينجار مباني	نشر دعائية واعلان وطبع	صيانة موجودات اخرى	صيانة مبني	القطاع	المحافظة
		Total	Other services	Transport costs	Bank services	Organizing wages	Communication	Legal services	Rent fixed assets excluding land	Buildings rental	Publication & announcement	Other maintenance service	Building maintenance		
Al-Qadisiya	Public	0	0	0	0	0	0	0	0	0	0	0	0	عام	القادسية
	Private	30900	0	500	0	2100	2600	0	0	15000	750	5700	4250	خاص	
	Mixed	0	0	0	0	0	0	0	0	0	0	0	0	مختلط	
	Total	30900	0	500	0	2100	2600	0	0	15000	750	5700	4250	مجموع	
Al-Muthanna	Public	0	0	0	0	0	0	0	0	0	0	0	0	عام	المثنى
	Private	33446	0	1500	0	0	2136	0	0	0	1000	13110	15700	خاص	
	Mixed	0	0	0	0	0	0	0	0	0	0	0	0	مختلط	
	Total	33446	0	1500	0	0	2136	0	0	0	1000	13110	15700	مجموع	
Thi-qar	Public	0	0	0	0	0	0	0	0	0	0	0	0	عام	ذي قار
	Private	91340	3030	0	0	350	8960	1200	0	63000	350	2550	11900	خاص	
	Mixed	0	0	0	0	0	0	0	0	0	0	0	0	مختلط	
	Total	91340	3030	0	0	350	8960	1200	0	63000	350	2550	11900	مجموع	

قيمة المصروفات الخدمية حسب نوع المصروف والقطاع والمحافظه للفنادق ومجمعات الايواء السياحي لسنة 2017

Value of services expenses by type, sector and governorate for 2017

Con.Table (23)

Value:000 ID

القيمة :- الف دينار

تابع جدول (23)

Governorate	Sector	المجموع	خدمات اخرى	تكاليف نقل وحمالية	عمولات وخدمات مصرفية	اجور تنظيم	اتصالات عامة	خدمات فنية و قانونية	استئجار موجودات ثابتة عدا الاراضي	اسينجار مباني	نشر دعائية و اعلان وطبع	صيانة موجودات اخرى	صيانة مبنى	القطاع	المحافظة
		Total	Other services	Transport costs	Bank services	Organizing wages	Communication	Legal services	Rent fixed assets excluding land	Buildings rental	Publication & announcement	Other maintenance service	Building maintenance		
Missan	Public	0	0	0	0	0	0	0	0	0	0	0	0	عام	ميسان
	Private	58000	0	0	0	0	2000	0	0	0	0	0	56000	خاص	
	Mixed	0	0	0	0	0	0	0	0	0	0	0	0	مختلط	
	Total	58000	0	0	0	0	2000	0	0	0	0	0	56000	مجموع	
Al-Basrah	Public	0	0	0	0	0	0	0	0	0	0	0	0	عام	البصرة
	Private	2098883	946026	69160	23630	17779	369086	17600	0	322400	74345	71132	187725	خاص	
	Mixed	0	0	0	0	0	0	0	0	0	0	0	0	مختلط	
	Total	2098883	946026	69160	23630	17779	369086	17600	0	322400	74345	71132	187725	مجموع	
Grand total	Public	0	0	0	0	0	0	0	0	0	0	0	0	عام	المجموع العام
	Private	52771285	1181077	328898	52077	140322	2686709	228736	607786	34558380	1106795	900431	10980074	خاص	
	Mixed	631874	41078	17290	15472	8000	35652	25819	36614	23493	19574	119753	289129	مختلط	
	Total	53403159	1222155	346188	67549	148322	2722361	254555	644400	34581873	1126369	1020184	11269203	مجموع	

قيمة المصروفات التحويلية حسب نوع المصروف والقطاع والمحافظه للفنادق ومجمعات الايواء السياحي لسنة 2017

Value of transformational expenses by type, sector and governorate for 2017

Table (24) Follow

Value:000 ID

القيمة :- الف دينار

جدول (24) يتبع

Governorate	Sector	المجموع	اخرى	خسائر رأسمالية	مصروفات عرضية	مصروفات سنوات سابقة	اقساط تأمين	تبرعات ومساعدات	اشتراكات وانتمانات	ضرائب و رسوم عدا الدخل	القطاع	المحافظة
		Total	Other	Capital losses	Incidental expenses	Expenses of Last year	Installments Insurances	Donation Aids	Contributions Credits	Taxes and charges excluding income		
Kirkuk	Public	0	0	0	0	0	0	0	0	0	عام	كركوك
	Private	54675	700	0	0	7160	0	3790	0	43025	خاص	
	Mixed	0	0	0	0	0	0	0	0	0	مختلط	
	Total	54675	700	0	0	7160	0	3790	0	43025	مجموع	
Baghdad	Public	0	0	0	0	0	0	0	0	0	عام	بغداد
	Private	3378189	245190	34313	1080564	92160	3015	47977	183431	1691539	خاص	
	Mixed	1738223	32000	32842	3497	705410	38055	5000	15637	905782	مختلط	
	Total	5116412	277190	67155	1084061	797570	41070	52977	199068	2597321	مجموع	
Babylon	Public	0	0	0	0	0	0	0	0	0	عام	بابل
	Private	34110	800	0	0	0	0	1710	1500	30100	خاص	
	Mixed	0	0	0	0	0	0	0	0	0	مختلط	
	Total	34110	800	0	0	0	0	1710	1500	30100	مجموع	
Kerbela	Public	0		0	0	0	0	0	0	0	عام	كربلاء
	Private	1871158	0	0	213600	20855	0	846332	104161	686210	خاص	
	Mixed	0	0	0	0	0	0	0	0	0	مختلط	
	Total	1871158	0	0	213600	20855	0	846332	104161	686210	مجموع	

قيمة المصروفات التحويلية حسب نوع المصروف والقطاع والمحافظه للفنادق ومجمعات الايواء السياحي لسنة 2017

Value of transformational expenses by type, sector and governorate for 2017

Con.Table (24) Follow

Value:000 ID

القيمة :- الف دينار

تابع جدول (24) يتبع

Governorate	Sector	المجموع	اخرى	خسائر رأسمالية	مصروفات عرضية	مصروفات سنوات سابقة	اقساط تأمين	تبرعات ومساعدات	اشتراكات وانتمانات	ضرائب و رسوم عدا الدخل	القطاع	المحافظة
		Total	Other	Capital losses	Incidental expenses	Expenses of Last year	Installments Insurances	Donation Aids	Contributions Credits	Taxes and charges excluding income		
Wasit	Public	0		0	0	0	0	0	0	0	عام	واسط
	Private	111280	0	0	30	0	0	0	0	111250	خاص	
	Mixed	0	0	0	0	0	0	0	0	0	مختلط	
	Total	111280	0	0	30	0	0	0	0	111250	مجموع	
Salah Al-Deen	Public	0		0	0	0	0	0	0	0	عام	صلاح الدين
	Private	0	0	0	0	0	0	0	0	0	خاص	
	Mixed	0	0	0	0	0	0	0	0	0	مختلط	
	Total	0	0	0	0	0	0	0	0	0	مجموع	
Al-Najaf	Public	0	0	0	0	0	0	0	0	0	عام	النجف
	Private	1548400	0	0	0	0	0	593169	0	955231	خاص	
	Mixed	0	0	0	0	0	0	0	0	0	مختلط	
	Total	1548400	0	0	0	0	0	593169	0	955231	مجموع	

قيمة المصروفات التحويلية حسب نوع المصروف والقطاع والمحافظه للفنادق ومجمعات الايواء السياحي لسنة 2017

Value of transformational expenses by type, sector and governorate for 2017

Con.Table (24) Follow

Value:000 ID

القيمة :- الف دينار

تابع جدول (24) يتبع

Governorate	Sector	المجموع	اخرى	خسائر رأسمالية	مصروفات عرضية	مصروفات سنوات سابقة	اقساط تأمين	تبرعات ومساعدات	اشتراكات وانتمانات	ضرائب و رسوم عدا الدخل	القطاع	المحافظة
		Total	Other	Capital losses	Incidental expenses	Expenses of Last year	Installments Insurances	Donation Aids	Contributions Credits	Taxes and charges excluding income		
Al-Qadisiya	Public	0	0	0	0	0	0	0	0	0	عام	القادسية
	Private	18200	0	0	100	0	0	2850	0	15250	خاص	
	Mixed	0	0	0	0	0	0	0	0	0	مختلط	
	Total	18200	0	0	100	0	0	2850	0	15250	مجموع	
Al-Muthanna	Public	0	0	0	0	0	0	0	0	0	عام	المثنى
	Private	15850	0	0	0	0	0	9600	0	6250	خاص	
	Mixed	0	0	0	0	0	0	0	0	0	مختلط	
	Total	15850	0	0	0	0	0	9600	0	6250	مجموع	
Thi-qar	Public	0	0	0	0	0	0	0	0	0	عام	ذي قار
	Private	11045	0	0	350	1250	0	300	0	9145	خاص	
	Mixed	0	0	0	0	0	0	0	0	0	مختلط	
	Total	11045	0	0	350	1250	0	300	0	9145	مجموع	

قيمة المصروفات التحويلية حسب نوع المصروف والقطاع والمحافظه للفنادق ومجمعات الايواء السياحي لسنة 2017

Value of transformational expenses by type, sector and governorate for 2017

Con.Table (24)

Value:000 ID

القيمة :- الف دينار

تابع جدول (24)

Governorate	Sector	المجموع	اخرى	خسائر رأسمالية	مصروفات عرضية	مصروفات سنوات سابقة	اقساط تأمين	تبرعات ومساعدات	اشتراكات وانتمانات	ضرائب و رسوم عدا الدخل	القطاع	المحافظة
		Total	Other	Capital losses	Incidental expenses	Expenses of Last year	Installments Insurances	Donation Aids	Contributions Credits	Taxes and charges excluding income		
Missan	Public	0	0	0	0	0	0	0	0	0	عام	ميسان
	Private	13700	0	0	0	0	2500	2200	0	9000	خاص	
	Mixed	0	0	0	0	0	0	0	0	0	مختلط	
	Total	13700	0	0	0	0	2500	2200	0	9000	مجموع	
Al-Basrah	Public	0	0	0	0	0	0	0	0	0	عام	البصرة
	Private	215614	0	19570	1100	3000	1400	104285	10950	75309	خاص	
	Mixed	0	0	0	0	0	0	0	0	0	مختلط	
	Total	215614	0	19570	1100	3000	1400	104285	10950	75309	مجموع	
Grand total	Public	0	0	0	0	0	0	0	0	0	عام	المجموع العام
	Private	7272221	246690	53883	1295744	124425	6915	1612213	300042	3632309	خاص	
	Mixed	1738223	32000	32842	3497	705410	38055	5000	15637	905782	مختلط	
	Total	9010444	278690	86725	1299241	829835	44970	1617213	315679	4538091	مجموع	

قيمة اجمالي المستلزمات السلعية والمصروفات الخدمية والتحويلية حسب المحافظة للفنادق ومجمعات الايواء السياحي لسنة 2017

Value of commodity supplies, services and transformational expenses by governorate for 2017

جدول (25) القيمة :- الف دينار (25) Value:000 ID Table . (25)

Governorate	المجموع	مصروفات		مستلزمات سلعية	المحافظة
		تحويلية	خدمية		
	Total	Expenses		Commodity supplies	
		Transformational	Services		
Kirkuk	612945	54675	326450	231820	كركوك
Baghdad	31769444	5116412	12684627	13968405	بغداد
Babylon	370704	34110	56410	280184	بابل
Kerbela	47311353	1871158	23941243	21498952	كربلاء
Wasit	383250	111280	225300	46670	واسط
Salah Al-Deen	19150	0	19000	150	صلاح الدين
Al-Najaf	28375725	1548400	13837560	12989765	النجف
Al-Qadisiya	158030	18200	30900	108930	القادسية
Al-Muthanna	111846	15850	33446	62550	المثنى
Thi-qar	190455	11045	91340	88070	ذي قار
Missan	120450	13700	58000	48750	ميسان
Al-Basrah	4087943	215614	2098883	1773446	البصرة
Grand total	113511295	9010444	53403159	51097692	المجموع العام

قيمة الفوائد والايجارات التقديرية حسب المحافظة للفنادق ومجمعات الايواء السياحي لسنة 2017

Value of benefits and estimated rents by governorate for 2017

Governorate	الايجارات التقديرية			ايجار اراضي مدينة مقبوض	ايجار اراضي داننة مقبوض	فوائد مدينة	فوائد داننة	المحافظة				
	المجموع	للاثاث	للمبنى									
	Estimated rent								Received debit land rent	Received credit land rent	Outstanding benefits	Payable benefits
	Total	Furniture	Building									
Kirkuk	4434500	793500	3641000	0	34000	0	0	كركوك				
Baghdad	13660134	7939730	5720404	0	2900900	341278	292145	بغداد				
Babylon	238500	192000	46500	0	0	0	0	بابل				
Kerbela	38491325	29765250	8726075	0	0	0	0	كربلاء				
Wasit	547000	336000	211000	6000	0	0	0	واسط				
Salah Al-Deen	1200	0	1200	0	0	0	0	صلاح الدين				
Al-Najaf	25668667	20846798	4821869	0	0	0	0	النجف				
Al-Qadisiya	274000	231000	43000	24000	0	0	0	القادسية				
Al-Muthanna	344000	228000	116000	0	0	0	0	المثنى				
Thi-qar	11000	6500	4500	0	0	0	0	ذي قار				
Maysan	344000	228000	116000	0	0	0	0	ميسان				
Al-Basrah	4743900	3163100	1580800	0	0	0	0	البصرة				
Grand total	88758226	63729878	25028348	30000	2934900	341278	292145	المجموع العام				

قيمة الموجودات الثابتة حسب المحافظة للفنادق ومجمعات الايواء السياحي لسنة 2017

Value of fixed assets by governorate for 2017

Table .(27)

Value:000 ID

القيمة :- الف دينار

جدول (27)

Governorate	الرصيد نهاية العام	اندثارالعام الحالي	موجودات مستبعدة		موجودات محولة من مشروعات تحت التنفيذ	الاضافات خلال العام			الرصيد في بداية العام	المحافظة
			القيمة الدفترية			موجودات مشتراة				
	Balance by the end of the year	Current depreciation	تم شطبها	مباةة	Transferred assets from projects under implementation	مستوردة	مستعملة	جديدة	Balance at the beginning of the year	
			Excluded assets			Additions during the year /purchased assets				
Carrying amount		Cancelled	Sold	Imported	Local		New			
					Already used					
Kirkuk	6296967	509857	3200	0	1550	66910	6970	8500	6726094	كركوك
Baghdad	310150480	6334439	54201	0	0	128823	0	578952	315831345	بغداد
Babylon	8640225	231802	0	0	0	4500	0	0	8867527	بابل
Kerbela	2022797098	14285192	0	0	0	0	0	0	2037082290	كربلاء
Wasit	6850339	456303	0	0	0	0	0	100000	7206642	واسط
Salah Al-Deen	59000	6000	0	0	0	0	0	0	65000	صلاح الدين
Al-Najaf	303778857	8726855	0	0	0	0	0	0	312505712	النجف
Al-Qadisiya	8244499	82101	0	0	0	3000	0	0	8323600	القادسية
Al-Muthanna	15418503	2323405	0	0	0	9205	0	0	17732703	المثنى
Thi-qar	9011978	490353	0	0	0	0	0	0	9502331	ذي قار
Missan	1311500	88600	0	0	0	6200	0	7400	1386500	ميسان
Al-Basrah	99370840	3196142	19570	0	0	216495	0	6925	102363132	البصرة
Grand total	2791930286	36731049	76971	0	1550	435133	6970	701777	2827592876	المجموع العام

قيمة الموجودات الثابتة في نهاية العام حسب نوعها والقطاع والمحافظه للفنادق ومجمعات الايواء السياحي لسنة 2017

Fixed assets value by the end of the year by type, sector and governorate for 2017

Table (28) Follow

Value: 000 ID

القيمة :- الف دينار

جدول (28) يتبع

Governorate	Sector	المجموع	اخرى	وسائط النقل	اجهزة وادوات الطبخ	الاتاث	المباني	الاراضي	القطاع	المحافظة
		Total	Other	Transportation	Supplies and kitchenwares	Furniture	Building	Land		
Kirkuk	Public	0	0	0	0	0	0	0	عام	كركوك
	Private	6296967	792033	1592	1543	1604270	2428516	1469013	خاص	
	Mixed	0	0	0	0	0	0	0	مختلط	
	Total	6296967	792033	1592	1543	1604270	2428516	1469013	مجموع	
Baghdad	Public	0	0	0	0	0	0	0	عام	بغداد
	Private	295952700	4088370	117000	2030650	12251440	90194240	187271000	خاص	
	Mixed	14197780	2877361	104535	87156	639088	7123740	3365900	مختلط	
	Total	310150480	6965731	221535	2117806	12890528	97317980	190636900	مجموع	
Babylon	Public	0	0	0	0	0	0	0	عام	بابل
	Private	8640225	61965	0	205504	361953	4810733	3200070	خاص	
	Mixed	0	0	0	0	0	0	0	مختلط	
	Total	8640225	61965	0	205504	361953	4810733	3200070	مجموع	
Kerbela	Public	0	0	0	0	0	0	0	عام	كربلاء
	Private	2022797098	9899845	866340	5014134	24991664	291852305	1690172810	خاص	
	Mixed	0	0	0	0	0	0	0	مختلط	
	Total	2022797098	9899845	866340	5014134	24991664	291852305	1690172810	مجموع	

قيمة الموجودات الثابتة في نهاية العام حسب نوعها والقطاع والمحافظه للفنادق ومجمعات الايواء السياحي لسنة 2017

Fixed assets value by the end of the year by type, sector and governorate for 2017

Con.Table (28) Follow

Value: 000 ID

القيمة :- الف دينار

تابع جدول (28) يتبع

Governorate	Sector	المجموع	اخرى	وسائط النقل	اجهزة وادوات الطبخ	الاثاث	المباني	الاراضي	القطاع	المحافظة
		Total	Other	Transportation	Supplies and kitchenwares	Furniture	Building	Land		
Wasit	Public	0	0	0	0	0	0	0	عام	واسط
	Private	6850339	0	36000	261834	1097188	3755167	1700150	خاص	
	Mixed	0	0	0	0	0	0	0	مختلط	
	Total	6850339	0	36000	261834	1097188	3755167	1700150	مجموع	
Salah Al-Deen	Public	0	0	0	0	0	0	0	عام	صلاح الدين
	Private	59000	0	0	0	10000	49000	0	خاص	
	Mixed	0	0	0	0	0	0	0	مختلط	
	Total	59000	0	0	0	10000	49000	0	مجموع	
Al-Najaf	Public	0	0	0	0	0	0	0	عام	النجف
	Private	303778857	6064796	0	471281	24263999	93287581	179691200	خاص	
	Mixed	0	0	0	0		0	0	مختلط	
	Total	303778857	6064796	0	471281	24263999	93287581	179691200	مجموع	

قيمة الموجودات الثابتة في نهاية العام حسب نوعها والقطاع والمحافظه للفنادق ومجمعات الايواء السياحي لسنة 2017

Fixed assets value by the end of the year by type, sector and governorate for 2017

Con.Table (28) Follow

Value: 000 ID

القيمة :- الف دينار

تابع جدول (28) يتبع

Governorate	Sector	المجموع	اخرى	وسائط النقل	اجهزة وادوات الطبخ	الاتاث	المباني	الاراضي	القطاع	المحافظة
		Total	Other	Transportation	Supplies and kitchenwares	Furniture	Building	Land		
Al-Qadisiya	Public	0	0	0	0	0	0	0	عام	القادسية
	Private	8244499	0	0	12282	134176	2273041	5825000	خاص	
	Mixed	0	0	0	0	0	0	0	مختلط	
	Total	8244499	0	0	12282	134176	2273041	5825000	مجموع	
Al-Muthanna	Public	0	0	0	0	0	0	0	عام	المثنى
	Private	15418503	1165920	17244	343208	8157347	4522784	1212000	خاص	
	Mixed	0	0	0	0	0	0	0	مختلط	
	Total	15418503	1165920	17244	343208	8157347	4522784	1212000	مجموع	
Thi-qar	Public	0	0	0	0	0	0	0	عام	ذي قار
	Private	9011978	0	0	736951	1078214	4446813	2750000	خاص	
	Mixed	0	0	0	0	0	0	0	مختلط	
	Total	9011978	0	0	736951	1078214	4446813	2750000	مجموع	

قيمة الموجودات الثابتة في نهاية العام حسب نوعها والقطاع والمحافظه للفنادق ومجمعات الايواء السياحي لسنة 2017

Fixed assets value by the end of the year by type, sector and governorate for 2017

Con.Table (28)

Value: 000 ID

القيمة :- الف دينار

تابع جدول (28)

Governorate	Sector	المجموع	اخرى	وسائط النقل	اجهزة وادوات الطبخ	الاثاث	المباني	الاراضي	القطاع	المحافظة
		Total	Other	Transportation	Supplies and kitchenwares	Furniture	Building	Land		
Missan	Public	0	0	0	0	0	0	0	عام	ميسان
	Private	1311500	0	0	0	342500	969000	0	خاص	
	Mixed	0	0	0	0	0	0	0	مختلط	
	Total	1311500	0	0	0	342500	969000	0	مجموع	
Al-Basrah	Public	0	0	0	0	0	0	0	عام	البيصرة
	Private	99370840	4662382	144478	116732	3918390	86653858	3875000	خاص	
	Mixed	0	0	0	0	0	0	0	مختلط	
	Total	99370840	4662382	144478	116732	3918390	86653858	3875000	مجموع	
Grand total	Public	0	0	0	0	0	0	0	عام	المجموع العام
	Private	2777732506	26735311	1182654	9194119	78211141	585243038	2077166243	خاص	
	Mixed	14197780	2877361	104535	87156	639088	7123740	3365900	مختلط	
	Total	2791930286	29612672	1287189	9281275	78850229	592366778	2080532143	مجموع	

قيمة الرصيد في نهاية العام حسب درجات التصنيف ونوع الموجود والمحافظة للفنادق ومجمعات الايواء السياحي لسنة 2017

Value of balance by the end of the year by classification rate, type of asset and governorate for 2017

Table (29) Follow

Value: ID

القيمة: - الف دينار

جدول (29) يتبع

Governorate	Type	المجموع	خامسة (شعبى)	رابعة نجمة واحدة	ثلاثة نجمتان	ثانية ثلاث نجوم	اولى اربع نجوم	ممتاز خمس نجوم	نوع الموجود	المحافظة
		Total	Fifth class popular	Fourth class 1 star	Third class 2 star	Second class 3 star	First class 4 star	Upscale luxury 5 star		
Kirkuk	Lands	1469013	468275	50	0	688	1000000	0	الاراضى	كركوك
	Building	2428516	958228	7	0	281	1470000	0	المبنى	
	Furniture	1604270	866091	16907	0	120272	601000	0	الاثاث	
	Supplies and kitchenwares	1543	1543	0	0	0	0	0	اجهزة وادوات طبخ	
	Transportation	1592	1592	0	0	0	0	0	وسائط النقل	
	Other	792033	320467	2970	0	18326	450270	0	اخرى	
	Total	6296967	2616196	19934	0	139567	3521270	0	المجموع	
Baghdad	Lands	190636900	20100000	16200000	93280000	34691000	19000000	7365900	الاراضى	بغداد
	Building	97317980	5909400	9016000	34280400	25308440	12740000	10063740	المبنى	
	Furniture	12890528	1608000	828000	5936000	1807440	1272000	1439088	الاثاث	
	Supplies and kitchenwares	2117806	85425	188700	855950	452625	277950	257156	اجهزة وادوات طبخ	
	Transportation	221535	0	45000	0	18000	36000	122535	وسائط النقل	
	Other	6965731	452250	382500	1764900	975720	405000	2985361	اخرى	
	Total	310150480	28155075	26660200	136117250	63253225	33730950	22233780	المجموع	
Babylon	Lands	3200070	70	0	1000000	2200000	0	0	الاراضى	بابل
	Building	4810733	94	0	1732562	3078077	0	0	المبنى	
	Furniture	361953	111	83200	147456	131186	0	0	الاثاث	
	Supplies and kitchenwares	205504	190	43350	65072	96892	0	0	اجهزة وادوات طبخ	
	Transportation	0	0	0	0	0	0	0	وسائط النقل	
	Other	61965	0	0	25515	36450	0	0	اخرى	
	Total	8640225	465	126550	2970605	5542605	0	0	المجموع	

قيمة الرصيد في نهاية العام حسب درجات التصنيف ونوع الموجود والمحافظة للفنادق ومجمعات الايواء السياحي لسنة 2017

Value of balance by the end of the year by classification rate, type of asset and governorate for 2017

Con.Table (29) Follow

Value: ID

القيمة :- الف دينار

تابع جدول (29) يتبع

Governorate	Type	المجموع	خامسة (شعبي)	رابعة نجمة واحدة	ثلاثة نجمتان	ثانية ثلاث نجوم	اولى اربع نجوم	ممتاز خمس نجوم	نوع الموجود	المحافظة
		Total	Fifth class popular	Fourth class 1 star	Third class 2 star	Second class 3 star	First class 4 star	Upscale luxury 5 star		
Kerbela	Lands	1690172810	58657500	435041600	616818750	472564960	102590000	4500000	الاراضي	كربلاء
	Building	291852305	8348571	64983065	98120662	96169507	20212500	4018000	المبني	
	Furniture	24991664	685080	5301800	6432000	9779984	2536800	256000	الاثاث	
	Supplies and kitchenwares	5014134	107480	652650	2229591	1793213	197200	34000	اجهزة وادوات طبخ	
	Transportation	866340	0	70560	0	543780	252000	0	وسائط النقل	
	Other	9899845	15145	3351600	3111480	3081420	268200	72000	اخرى	
	Total	2022797098	67813776	509401275	726712483	583932864	126056700	8880000	المجموع	
Wasit	Lands	1700150	500150	0	700000	0	0	500000	الاراضي	واسط
	Building	3755167	650527	0	282240	0	0	2822400	المبني	
	Furniture	1097188	106788	0	246400	0	0	744000	الاثاث	
	Supplies and kitchenwares	261834	3008	0	20826	0	0	238000	اجهزة وادوات طبخ	
	Transportation	36000	0	0	0	0	0	36000	وسائط النقل	
	Other	0	0	0	0	0	0	0	اخرى	
	Total	6850339	1260473	0	1249466	0	0	4340400	المجموع	

قيمة الرصيد في نهاية العام حسب درجات التصنيف ونوع الموجود والمحافظة للفنادق ومجمعات الايواء السياحي لسنة 2017

Value of balance by the end of the year by classification rate, type of asset and governorate for 2017

Con.Table (29) Follow

Value: ID

القيمة :- الف دينار

تابع جدول (29) يتبع

Governorate	Type	المجموع	خامسة (شعبى)	رابعة نجمة واحدة	ثلاثة نجمتان	ثانية ثلاث نجوم	اولى اربع نجوم	ممتاز خمس نجوم	نوع الموجود	المحافظة
		Total	Fifth class popular	Fourth class 1 star	Third class 2 star	Second class 3 star	First class 4 star	Upscale luxury 5 star		
Salah Al-Deen	Lands	0	0	0	0	0	0	0	الاراضى	صلاح الدين
	Building	49000	0	49000	0	0	0	0	المبنى	
	Furniture	10000	0	10000	0	0	0	0	الاثاث	
	Supplies and kitchenwares	0	0	0	0	0	0	0	اجهزة وادوات طبخ	
	Transportation	0	0	0	0	0	0	0	وسائط النقل	
	Other	0	0	0	0	0	0	0	اخرى	
	Total	59000	0	59000	0	0	0	0	المجموع	
Al-Najef	Lands	179691200	20064000	35532000	56509500	57185700	3500000	6900000	الاراضى	النجف
	Building	93287581	13927759	8784720	31178700	33514912	3039490	2842000	المبنى	
	Furniture	24263999	2683559	3628800	7110400	9207000	1211840	422400	الاثاث	
	Supplies and kitchenwares	471281	35529	64260	111605	173909	85978	0	اجهزة وادوات طبخ	
	Transportation	0	0	0	0	0	0	0	وسائط النقل	
	Other	6064796	1119188	699840	2008890	1878228	227250	131400	اخرى	
	Total	303778857	37830035	48709620	96919095	101959749	8064558	10295800	المجموع	

قيمة الرصيد في نهاية العام حسب درجات التصنيف ونوع الموجود والمحافظة للفنادق ومجمعات الايواء السياحي لسنة 2017

Value of balance by the end of the year by classification rate, type of asset and governorate for 2017

Con.Table (29) Follow

Value: ID

القيمة :- الف دينار

تابع جدول (29) يتبع

Governorate	Type	المجموع	خامسة (شعبى)	رابعة نجمة واحدة	ثلاثة نجمتان	ثانية ثلاث نجوم	اولى اربع نجوم	ممتاز خمس نجوم	نوع الموجود	المحافظة
		Total	Fifth class popular	Fourth class 1 star	Third class 2 star	Second class 3 star	First class 4 star	Upscale luxury 5 star		
Al-Qadisiya	Lands	5825000	0	825000	0	2000000	3000000	0	الاراضى	القادسية
	Building	2273041	0	181227	0	856485	1235329	0	المبنى	
	Furniture	134176	0	2368	0	62848	68960	0	الاثاث	
	Supplies and kitchenwares	12282	0	0	0	0	12282	0	اجهزة وادوات طبخ	
	Transportation	0	0	0	0	0	0	0	وسائط النقل	
	Other	0	0	0	0	0	0	0	اخرى	
	Total	8244499	0	1008595	0	2919333	4316571	0	المجموع	
Al-Muthanna	Lands	1212000	111000	1101000	0	0	0	0	الاراضى	المثنى
	Building	4522784	1404678	1080666	0	0	0	2037440	المبنى	
	Furniture	8157347	7654782	116229	0	0	0	386336	الاثاث	
	Supplies and kitchenwares	343208	0	0	0	0	0	343208	اجهزة وادوات طبخ	
	Transportation	17244	0	7677	0	0	0	9567	وسائط النقل	
	Other	1165920	1108939	43694	0	0	0	13287	اخرى	
	Total	15418503	10279399	2349266	0	0	0	2789838	المجموع	

قيمة الرصيد في نهاية العام حسب درجات التصنيف ونوع الموجود والمحافظة للفنادق ومجمعات الايواء السياحي لسنة 2017

Value of balance by the end of the year by classification rate, type of asset and governorate for 2017

Con.Table (29) Follow

Value: ID

القيمة :- الف دينار

تابع جدول (29) يتبع

Governorate	Type	المجموع	خامسة (شعبى)	رابعة نجمة واحدة	ثالثة نجمتان	ثانية ثلاث نجوم	اولى اربع نجوم	ممتاز خمس نجوم	نوع الموجود	المحافظة
		Total	Fifth class popular	Fourth class 1 star	Third class 2 star	Second class 3 star	First class 4 star	Upscale luxury 5 star		
Thi-qar	Lands	2750000	1250000	0	1000000	500000	0	0	الاراضى	ذي قار
	Building	4446813	2093833	0	1411788	941192	0	0	المبنى	
	Furniture	1078214	515014	0	512000	51200	0	0	الاثاث	
	Supplies and kitchenwares	736951	245650	0	460594	30707	0	0	اجهزة وادوات طبخ	
	Transportation	0	0	0	0	0	0	0	وسائط النقل	
	Other	0	0	0	0	0	0	0	اخرى	
	Total	9011978	4104497	0	3384382	1523099	0	0	المجموع	
Missan	Lands	0	0	0	0	0	0	0	الاراضى	ميسان
	Building	969000	463750	0	205750	299500	0	0	المبنى	
	Furniture	342500	158500	0	79500	104500	0	0	الاثاث	
	Supplies and kitchenwares	0	0	0	0	0	0	0	اجهزة وادوات طبخ	
	Transportation	0	0	0	0	0	0	0	وسائط النقل	
	Other	0	0	0	0	0	0	0	اخرى	
	Total	1311500	622250	0	285250	404000	0	0	المجموع	

قيمة الرصيد في نهاية العام حسب درجات التصنيف ونوع الموجود والمحافظة للفنادق ومجمعات الايواء السياحي لسنة 2017

Value of balance by the end of the year by classification rate, type of asset and governorate for 2017

Con.Table (29)

Value: ID

القيمة :- الف دينار

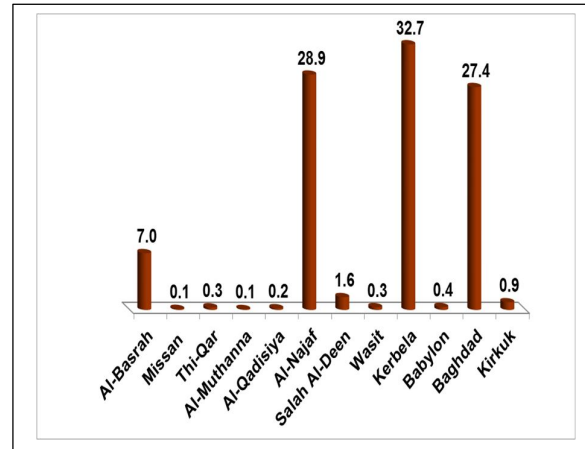
تابع جدول (29)

Governorate	Type	المجموع	خامسة (شعبى)	رابعة نجمة واحدة	ثلاثة نجمتان	ثانية ثلاث نجوم	اولى اربع نجوم	ممتاز خمس نجوم	نوع الموجود	المحافظة
		Total	Fifth class popular	Fourth class 1 star	Third class 2 star	Second class 3 star	First class 4 star	Upscale luxury 5 star		
Al-Basrah	Lands	3875000	0	0	550000	0	3325000	0	الاراضى	البصرة
	Building	86653858	1096169	654044	6761149	7249678	932915	69959903	المبنى	
	Furniture	3918390	221714	150920	323460	614505	148653	2459138	الاثاث	
	Supplies and kitchenwares	116732	0	698	15651	22091	27576	50716	اجهزة وادوات طبخ	
	Transportation	144478	0	0	0	0	82585	61893	وسائط النقل	
	Other	4662382	64698	0	105103	827975	136069	3528537	اخرى	
	Total	99370840	1382581	805662	7755363	8714249	4652798	76060187	المجموع	
Grand total	Lands	2080532143	101150995	488699650	769858250	569142348	132415000	19265900	الاراضى	المجموع العام
	Building	592366778	34853009	84748729	173973251	167418072	39630234	91743483	المبنى	
	Furniture	78850229	14499639	10138224	20787216	21878935	5839253	5706962	الاثاث	
	Supplies and kitchenwares	9281275	478825	949658	3759289	2569437	600986	923080	اجهزة وادوات طبخ	
	Transportation	1287189	1592	123237	0	561780	370585	229995	وسائط النقل	
	Other	29612672	3080687	4480604	7015888	6818119	1486789	6730585	اخرى	
	Total	2791930286	154064747	589140102	975393894	768388691	180342847	124600005	المجموع	

7. Total revenue

The total revenue reached (316484) million I.D for 2017 and the percentage decrease of (11.2%) compared to the year 2016 where the revenues amounted to (356557) million I.D table (1), where the Karbala governorate the highest rate (32.7%), then Najaf of (28.9%) followed by Baghdad Governorate (27.4%) followed by Basra Governorate (7%) of the total revenues achieved in Table (2).

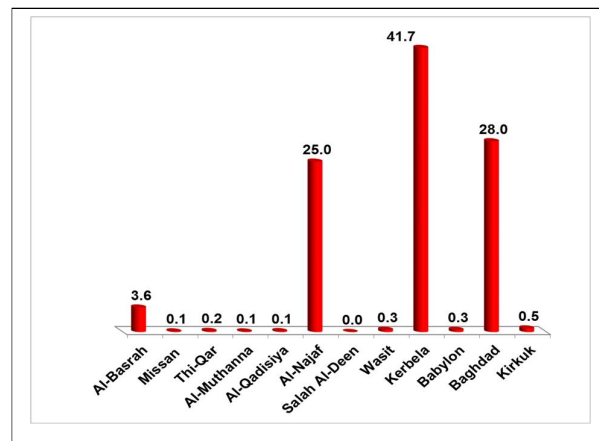
Figure 7: Relative distribution of total revenue by governorates



8. Total expenditure

The total expenditure amounted to JD (113511) million I.D for 2017, decrease of (7.3%) compared to the year 2016, where expenditures amounted to JD (122437) million I.D. Table (1), Karbala governorate has the highest expenditure rate (41.7%) then Baghdad (28%) followed by Najaf governorate (25%) followed by Basrah governorate (3.6%) of total expenditure as shown in Table (2).

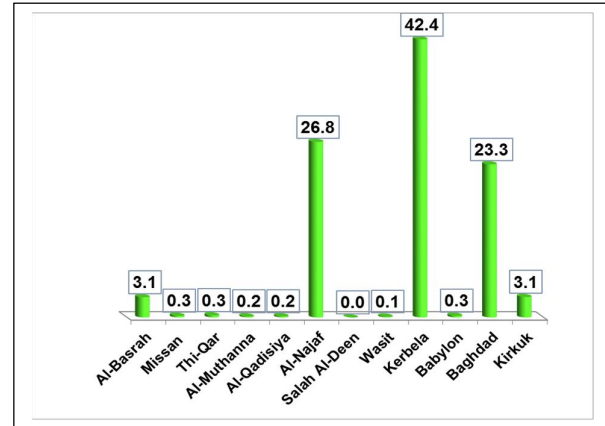
Figure 8: Relative distribution of total expenditures by governorates



4. Number of night

The total number of nights was (11918) thousand (bed / day) for 2017, decrease of (28.8%) compared to the year 2016 (16736) thousand (bed / day) Table (1), Kerbela reached high ratio of (42.4%), Followed by the governorate of Najaf (26.8%), followed by Baghdad governorate (23.3%) followed by Basra governorate (3.1%) as table (2).

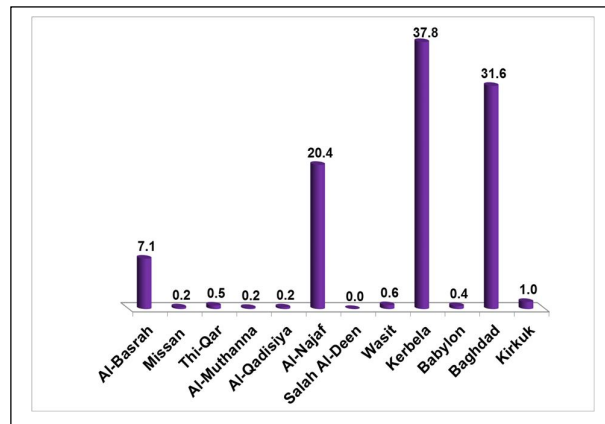
Figure 4: Relative distribution of nights by governorate



5. Number of employed persons

The number of employed persons reached (10167) workers for the year 2017 with an increase of (11.3%) compared to the year 2016, where the number of employed (9132) were employed Table (1), The governorate of Kerbela was the highest (37.8%) followed by Baghdad Governorate (31.6%) followed by Najaf (20.4%) and Basrah Governorate (7.1%) of the total number of employed persons in Table (2).

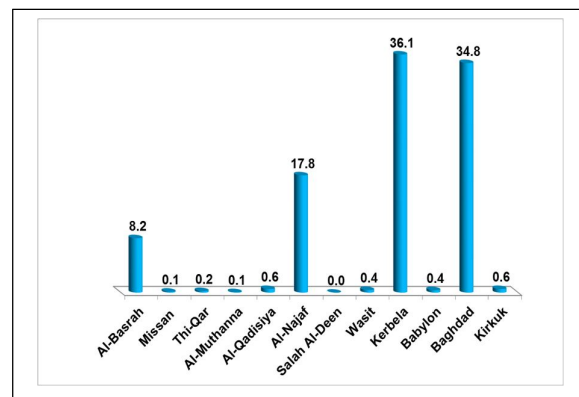
Figure 5: Relative distribution of employees by governorate



6. Wages and benefits paid

The total wages and benefits paid amounted to (43024) million I.D for 2017,an decrease of (3.3%) compared to 2016, where the total wages and benefits amounted to (44475) million I.D as Table (1). Kerbela governorate reached to high ratio of (36.1%) Followed by Baghdad governorate (34.8%) followed by Najaf province (17.8%) and Basra governorate (8.2%) of total wages and salaries as in Table (2).

Figure 6: Relative distribution of total wages and benefits by governorate

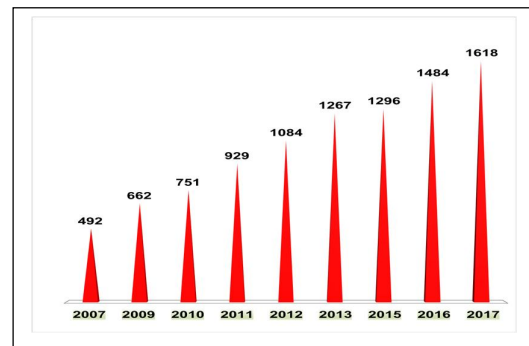


Results analysis:-

1. The number of hotels

The number of hotels amounted 1618 for 2017. Increasing rate of (9%) compared with 2016 was of 1484 as shown in table (1), Kerbela governorate ranked a high ratio of (46.8%) then Baghdad of (22.5%), Najaf of (22.1%), Basrah of (3.2%) as table (2), while the private sector recorded a high ratio of (99.8%) as shown in table (3).

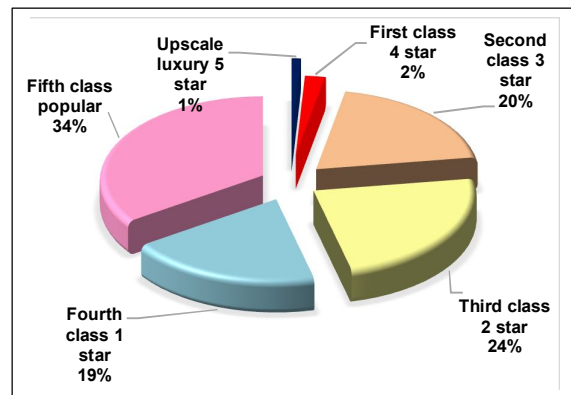
Figure (1) Number of Hotels and Tourism resort Complexes by Governorate



2. Luxury hotels

Luxury hotels (5 star) formed (1%), in Baghdad (7) Hotels in Basra (3) hotels, in Najaf (2) hotel, one hotel in (Karbala, Wasit and Muthanna), while the first class hotels (4 star) (2%), second class (3 star) (19.7%), third class hotels (2 star) (23.6%), while fourth class (one star) hotels accounted for 19% , Either the hotels of the fifth class (popular) accounted for the proportion (35%) of the total number of hotels as table (3).

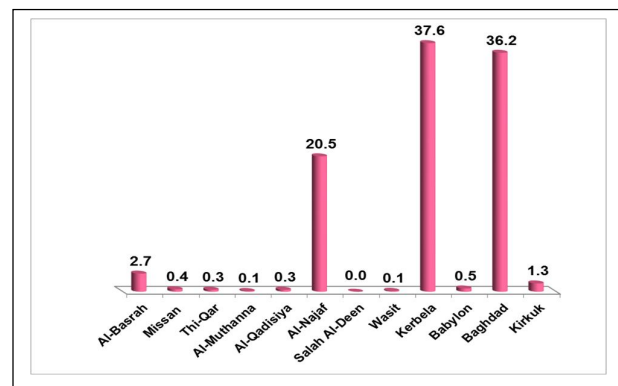
Figure (2) Number of Hotels and tourism resort complexes by classification rate



3. Number of guests

The number of guests reached (6125) thousand guests for 2017, an decrease of (21%) compared to the year 2016 which reached (7749) thousand guests as in (Table 1).where occupied the governorate of Karbala, the highest rate (37.6%) because of religious tourism, followed by Baghdad Governorate (36.2%) followed by Najaf Governorate (20.5%), Basra Governorate (2.7%) of the total number of inmates as shown in Table (2).

Figure 3: Relative distribution of guests by governorate



Concepts and definition

Hotel: Is the place of residence taken by the guest instead of his residence, which left him for a period of interest and therefore the hotel must be ready to meet the wishes and needs of the guest throughout the period of stay, and requires the hotel to be the number of places available to accommodate a group of people exceeds the average number of family members One is under unified management and provides.

Hotel Rating: It is intended to determine the level of hotel services and furniture as follows:

Excellent Class - Includes five-star hotels, **first class** - including four-star hotels.

Class II - includes three-star hotels, **third class** - including two-star hotels.

Class IV - Includes one-star hotels, **fifth class** (popular).

Occupied rooms: - Number of rooms booked by the guest for accommodation.

Number of guests: - The number of natural persons staying in hotels for not less than a day of international and local visitors.

The number of nights spent by the guest in the hotel: the total number of beds occupied by the guests during a certain period and equal (number of beds covered on the first day + number on the second day + Number on the third day ... etc.).

Legal entity: Means the institutional status of the establishment in terms of the number of its owners and the working capital therein and how to register them legally divided into public sector and private sector (individual, joint stock Company, joint venture, Limited Liability Company).

The wages of nights: - Payments paid by guests in return for staying at hotel excluding payments of acquiring foodstuff or cigarettes or beverages or other.

Hotel income (except nights wage): - The value of the amounts earned by the hotel for the provision of certain services to visitors, catering, spiritual beverages services, pool services, dray clean, internet services, fixed car rental.

Sample size and collecting

- It is calculated based on the number of hotels for each classification class of 50 hotels and above.
- Hotels in all governorates include full coverage except the governorates (Baghdad, Karbala, and Najaf) included in the sample for the second, third, fourth and fifth grades only.
- The sample calculated using the stratified random sampling method according to the degree of classification and the governorate.
- The sample was calculated as in the following equation: $\frac{Nh}{N} \times n = nh$
- Where: - **nh** = sample size per layer (in each classification), **Nh** = total hotel size in each category, **n** = Total sample size, **N**= size of the community.

Introduction .

Tourism is important for its contribution to supporting the national economy because of the financial resources contributing to the development process. It also contributes to increasing employment opportunities for its ability to absorb large numbers of employments and various levels in various tourism activities, including hotels, restaurants, and popular industries. The financial resources generated by tourism create a balance in payments. which justify their access to various assistance for their development, As hotel activity and tourist accommodation is one of the most important requirements for work in tourism, Therefore; the Central Statistical Organization is pleased to present the results of the Statistical Report of Hotel Activity and Tourism Accommodation for 2017 .in the series of statistical reports on this activity, which aims to shed light on the volume of hotel services and tourist accommodation in Iraq. Their contribution to the domestic product of the business activity as well as at the national level.

Data sources:

Available hotels, except stalled

Methodology:

- Update the hotels annually, by the last season of statistical year.
- Data collected by fieldwork of first season for the year by field researchers in all governorates annually, according to the prepared questionnaires.
- Prepare the questionnaire by statistic directorates coordinating with IT directorate.
- The files will send to trade directorate for collecting and prepare the statistical tables by excel in the report.

Coverage:

The report includes all the operating hotels and tourist accommodation only with the classification of tourism and popular, in the governorates except the Kurdistan region (Dohuk, Sulaymaniyah, Erbil) and the governorates of Nineveh, Anbar, Salah Alddin), and the current security conditions and Diyala province because there are no hotels operating in the governorate (Baghdad, Karbala, Najaf), a sample was taken.

index

Table	Subject	Page
1	introduction	-
1	Data sources	-
1	methodology and coverage	-
2	Concepts and Definitions	-
2	Sample size and collecting	-
3	Results analysis	-
1	Gross indicators of hotels and tourism resort complexes activity and rate of change for 2007- 2017	5
2	Gross indicators of hotels and tourism resort complexes complexes activity by governorates for 2017	6
3	Number of hotels, apartments and houses in tourism resort complexes by classification rate, sector and governorate for 2017	7
4	Number of hotels, tourism resorts complexes by governorate, legal entity and type of tourist facility for 2017	14
5	Number of hotels, tourism resorts complexes by governorate, and provision of occupation license for 2017	15
6	Number of hotels and tourism resort complexes by governorate and health license provision and validity for 2017	16
7	Number of hotels, tourism complexes by services type, governorate for 2017	17
8	Number of double, single and other rooms and number of beds single and double by governorate and classification rate for 2017	18
9	Number of hotels, apartments, houses in tourism complexes, rooms, beds, overnight stays and guests by governorate for 2017	22
10	Number of guests and overnight stays by nationality, and governorate for 2017	23
11	Number of overnight stays by rate of classification, governorate for 2017	24
12	Number of guests by rate of classification, and governorate for 2017	27
13	Number of workers by gender, nationality, sector and governorate for 2017	30
14	Wages and benefits paid by sex, nationality, sector and governorate for 2017	37
15	Value of benefits in-kind by governorate for 2017	44
16	Value of contribution for workers interest by governorate for 2017	45
17	Value of Purchases, sales and commodity inventory by commodity and governorate for 2017	46
18	Value and quantity of main food staff purchase by governorate, sector and item for 2017	51
19	Value of Stock of the first period, purchase, sales and Stock of the last period by classification rate and sector for 2017	61
20	Value of total revenues by type, and governorate for 2017	71

index

Table	Subject	Page
21	Value of total revenues by classification, sector and governorate for 2017	72
22	Value of commodity supplies by type, sector and governorate for 2017	76
23	Value of services expenses by type, sector and governorate for 2017	80
24	Value of transformational expenses by type, sector and governorate for 2017	84
25	Value of commodity supplies, services and transformational expenses and governorate for 2017	88
26	Value of benefits and estimated rents and governorate for 2017	89
27	Value of fixed assets and governorate for 2017	90
28	Fixed assets value by the end of the year by type, sector and governorate for 2017	91
29	Value of balance by the end of the year by classification rate, type of asset and governorate for 2017	95

Figure	Subject	Page
1	Number of hotels and tourism resort complexes by Governorate	3
2	Number of hotels and tourism resort complexes by classification rate	3
3	Proportional distribution for guests by Governorate %	3
4	Proportional distribution for overnight staying by governorate %	4
5	Proportional distribution for workers by Governorate %	4
6	Proportional distribution for paid wages and benefits by Governorate %	4
7	Proportional distribution for total revenues by governorate %	5
8	Proportional distribution for total expenses by governorate %	5

Maps

Figure	Subject	Page
-	Number of hotels and tourism resorts by governorate	13
-	Number of overnight stays by governorate	26
-	Number of guests by governorate	29

Hotels and Tourism Resorts Complexes for 2017

